

# LETNO POROČILO 2007

## ZDRAVILIŠČE LAŠKO D.D.



ZDRAVILIŠČE LAŠKO



WELLNESS PARK LAŠKO



DOM STAREJŠIH LAŠKO



HOTEL HUM LAŠKO



OKREPČEVALNICA MOST



## VSEBINA:

<b>OSNOVNI PODATKI</b> .....	<b>5</b>
<b>I. POSLOVNO POROČILO</b> .....	<b>7</b>
1. POROČILO UPRAVE .....	7
2. POROČILO O AKTIVNOSTIH NA PODROČJU PROGRAMOV .....	11
2.1. Programi medicine .....	11
2.2. Wellness programi .....	15
2.3. Program oskrbe starejših .....	17
2.4. Programi poslovnega in seminarskega turizma .....	19
3. POROČILO NA PODROČJU BIVANJA IN GASTRONOMIJE .....	20
3.1. Sprejem gosta .....	20
3.2. Nastanitev .....	21
3.3. Gastronomija .....	22
3.4. Animacija .....	24
3.5. Izobraževanje .....	25
4. POROČILO O TRŽNIH AKTIVNOSTIH .....	26
4.1. Tržne aktivnosti na domačem in tujem trgu .....	26
4.2. Doseženi rezultati v številu nočitev .....	27
4.3. Doseženi rezultati v številu gostov .....	28
4.4. Cene .....	29
4.5. Pregled tržnih aktivnosti .....	30
4.6. Oglaševanje .....	30
4.7. Odnosi z javnostjo .....	31
4.8. Pospeševanje prodaje .....	32
4.9. Razvijanje in uveljavitev tržne znamke .....	34
5. POROČILO KADROVSKO – SPLOŠNIH ZADEV .....	35
5.1. Gibanje števila zaposlenih .....	35
5.2. Izobraževanje .....	36
5.3. Plače .....	36
5.4. Pravne zadeve .....	38
5.5. Informatika .....	38
6. POROČILO O INVESTICIJAH IN INVESTICIJSKEM VZDRŽEVANJU .....	39
6.1. Investicije .....	39
6.2. Investicijska vlaganja .....	39
<b>II. RAČUNOVODSKO POROČILO</b> .....	<b>41</b>
1. SPLOŠNA RAZKRITJA .....	41
2. RAČUNOVODSKI IZKAZI Z RAZKRITJI .....	42
2.1. Bilanca stanja z razkritji .....	42
2.2. Izkaz poslovnega izida (različica I) z razkritji .....	53
2.3. Izkaz denarnih tokov z razkritji (različica I) .....	55
2.4. Izkaz gibanja kapitala z razkritji .....	57
2.5. Kazalniki .....	59
2.6. Prikaz gibanja premoženja, kapitala in poslovnega rezultata po letih .....	60
3. UGOTOVITEV DOBIČKA IN PREDLOG DELITVE .....	61
<b>III. POROČILO NADZORNEGA SVETA</b> .....	<b>63</b>
<b>IV. POROČILO REVIZORJA</b> .....	<b>65</b>

**Priprava:** Vodstvo podjetja Zdravilišča Laško d.d.

**Redakcija:** FRS, Maj 2008



## OSNOVNI PODATKI

Zdravilišče Laško d.d. je vpisano v **sodni register** pri Okrožnem sodišču v Celju pod številko reg. vl.: 1/00096/00

**Področje delovanja:** Medicina in turizem

**Matična številka:** 5053854

**Davčna številka:** 64654745

	<b>Leto 2007</b>	<b>Leto 2006</b>	<b>Indeks</b>
Celotni prihodki	14.048.015 €	12.327.925 €	114
Dobiček po obdavčitvi	524.446 €	425.406 €	123
Dodana vrednost	7.014.124 €	6.417.380 €	109
Sredstva za reprodukcijo	1.956.546 €	1.739.843 €	112
Sredstva	63.142.988 €	21.273.481 €	297
Kapital	15.841.393 €	10.849.862 €	146
<b>Število delnic</b>	<b>1.410.000 kom</b>	<b>969.502 kom</b>	
<b>Revidirana knjigovodska vrednost delnice</b>	<b>11,235 €</b>	<b>11,19 €</b>	100

### **Transakcijski računi:**

Banka Celje d.d.

06000-0003712586

Nova ljubljanska banka d.d.

02234-0014216659

SKB banka d.d.

03118-1000371276

Hypo Alpe Adria Bank

33000-6465474560

Abanka Vipava d.d.

05100-8012278931

### Nadzorni svet:

#### **Predsednik**

Namestnica predsednika

Članica

Član

Član

Član

#### **Jožef Pušnik**

Darinka Zalokar

mag. Olga Jakhel Dergan

Pavel Teršek

Andrej Vesenjsek

Franc Brinovec

### Uprava:

#### **direktor**

#### **mag. Roman Matek**

#### Člani kolegija:

vodja medicine

vodja hotelov

vodja trženja

vodja finančno-računovodske službe

vodja splošnih zadev

vodja programa oskrbe starejših

Silvester Krelj

Cvetka Jurak

Mojca Leskovar

Nataša Tomić

Aleksandra Kok

Melita Zorec



# I. POSLOVNO POROČILO

## 1. POROČILO UPRAVE

Zdravilišče Laško želi postati eno pomembnejših slovenskih zdravilišč in turistični center, ki v svoji ponudbi uveljavlja kakovost bivanja, kulturo zdravega načina življenja in je posebej namenjeno ljudem, ki imajo težave z gibanjem ali bi se tem težavam želeli izogniti.

Svojo poslovno strategijo uveljavlja skozi:

- Medicinske programe, ki zajemajo osnovno zdravstvo, medicinsko nego, diagnostiko, preventivo, medicinsko in obnovitveno rehabilitacijo,
- Kopališke in wellness programe,
- Programe varstva in oskrbe starejših
- Programe poslovnega in seminarskega turizma
- Drugo poslovno dejavnost turizma in gostinstva

Poslovni smoter podjetja je v kvaliteti opravljanja storitev, ki zagotavlja zadovoljstvo gostov, zaposlenih, uprave in lastnikov, kar se kaže v gospodarski in socialni rasti, donosu kapitala in ugledu podjetja.

Zdravilišče Laško je med slovenskimi zdravilišči edino, ki več kot polovico svojih prihodkov realizira na področju javnih storitev, nepridobitne dejavnosti, kjer se srečujemo z veliko državnega administriranja in konkurenco javnih zavodov, ki opravljajo podobno dejavnost. Standardi, cene in obseg storitev se določajo z vsakoletnim dogovorom države, zavarovalnice in interesnih združenj, tako da na glavne parametre našega poslovanja nimamo neposrednega vpliva. Cene oskrbe pri institucionalnem varstvu starejših pa se določajo po posebnem pravilniku in s soglasjem Ministrstva.

Znova smo se srečevali z omejevanjem napotovanj na zdraviliško zdravljenje. Na ta način sicer privarčujejo nekaj denarja predvsem na področju prostovoljnega dopolnilnega zavarovanja. Več pa je škode za paciente in zavarovance, ki so zaradi pretiranega varčevanja neustrezno rehabilitirani. Pa tudi za zdravilišča, ker tako pomembnega izpada v trenutku ni mogoče nadomestiti na drugih trgih. Tako je število oskrbnih dni zdraviliškega zdravljenja v letu 2007 v primerjavi z 2006 ostalo na istem obsegu, če pa to primerjamo z letom 2003, ko smo opravili največ doslej 57.716 oskrbnih dni zdraviliškega zdravljenja, pa se je zmanjšalo kar za 27%. Za pogodbenimi količinami zaostajamo za 13%.

V letu 2007 smo v zdravilišču zabeležili 97.754 nočitev, kar je sicer 1% manj kot v letu 2006. Še vedno največ nočitev – 44.025 opravijo gostje na zdraviliškem zdravljenju, 38.062 je bilo nočitev iz naslova turistično poslovnih programov. Ostalo so nočitve po pogodbi z Ministrstvom za delo, družino in socialne zadeve za borce in vojne invalide 3.700, z Zvezo paraplegikov 5.934 in Zvezo društev multiple skleroze 6.033 za obnovitveno rehabilitacijo. V hotelu je tako prenočilo 12.944 gostov. Zasedenost nočitvenih kapacitet je 72%. Povprečna zasedenost v hotelih slovenskih zdravilišč v letu 2007 je bila 62%.

Število tujih gostov se je minimalno zmanjšalo, delež je 30%. Število tujih nočitev se je zmanjšalo za 2 %, delež tujcev v nočitvah je 14%. Število gostov v hotelih slovenskih naravnih zdravilišč se je v letu 2007 povečalo za 3,3%, število nočitev pa za 1,4%. Delež nočitev tujih gostov v zdraviliščih znaša 43% - torej skoraj polovico, delež tujih

gostov pa 52%. Med petnajstimi zdravilišči se Zdravilišče Laško po številu nočitev uvršča na dvanajsto mesto.

Obseg zdravstvenih storitev v točkah ostaja na ravni leta 2006. Skupno število opravljenih terapevtskih storitev je večje za 8%, narašča pa tudi število točk ambulantne specialistične fizioterapije kjer beležimo 3% porast. Med kopališkimi in wellness storitvami se je nekoliko zmanjšal obisk bazena in savna centra ter obseg masaž. Sicer pa so številke o dnevnih obiskovalcih že kar zavidljive: več kot 100.000 vstopov v bazen, 26.000 obiskovalcev savn, 13.000 opravljenih masaž, skoraj 9.000 udeležencev na rekreaciji in fitnesu, 2.500 neg telesa in obraza, 2.855 užitek v dianini ali apolonovi kopeli, tako da nam že močno primanjkuje parkirnih prostorov v okolici zdravilišča. Velja ocena, da so naše kapacitete skoraj optimalno zasedene, medtem ko povpraševanje po wellness storitvah še vedno narašča.

V programu varstva starejših imamo koncesijo za 165 mest. Tako so se ob polni zasedenosti povečali oskrbni dnevi za 4% na 58.000, za 13% pa tudi storitve nege.

Obseg gostinskih storitev izven penzijske oskrbe se je povečal za 4%. V pralnici smo oprali 373 ton perila.

Poslovni prihodki Zdravilišča Laško v letu 2007 znašajo 13.876.015 eur in so za 14% večji kot leto poprej. V strukturi prihodkov predstavljajo nočitve in penziji 34%, zdravstvene storitve 26%, kopališke in wellness storitve 11%, oskrba in varstvo starejših 17%, gostinske storitve 10%, 2% pa je drugih prihodkov. Kopališke in wellness storitve ter gostinske storitve so v strukturi pridobile po eno odstotno točko.

18. septembra smo zaradi vodne ujme utrpeli veliko škodo. Uničena je bila vsa zaloga materiala, delno pa strojne in elektro instalacije ter okolica zdravilišča s parkom in hortikulturno ureditvijo. Posledica tega je porast stroškov blaga, materiala in storitev, ki so višji za 24%. Obračunani stroški amortizacije so višji za 8%.

Stroški dela v strukturi poslovnih odhodkov znašajo 49%. Osnovne plače so porasle za 3%, prav tako povprečna plača, ki znaša 1.167 eur kar je za 9,64% več kot je predvideno s kolektivno pogodbo in 10,4% manj kot znaša povprečna plača v RS. Stimulativni del plač, ki se izplačuje kot dodatek za stalnost, kot individualna uspešnost in kot skupinska uspešnost v odvisnosti od poslovnega rezultata podjetja, se je povečal za 11% in je v masi znašal 434.694 eur oz. 8,23% mase za osnovne plače. Dodana vrednost v družbi znaša 7.014.124 eur in je za 9% večja kot leta 2006. Sredstva za reprodukcijo GOP znašajo 1.956.546 eur in so za 12% večja kot leto poprej.

V bilanci stanja na dan 31.12.2007 so se sredstva povečala za 197%, osnovna sredstva, ki predstavljajo 81% sredstev, pa kar za 159%. Med obveznostmi do virov sredstev je kapital porasel za 46%, dolgoročne obveznosti pa za 411% zaradi izgradnje novega Wellness parka. Zaradi nove investicije so prav tako narasle kratkoročne poslovne obveznosti ter kratkoročne terjatve iz naslova vračila DDV. Izven bilančna pasiva-obremenjenost sredstev s hipotekami je višja za 190%. Kapital predstavlja 25% v financiranju sredstev.

V letu 2006 smo pričeli in v letu 2007 nadaljevali z gradnjo objektov Terme Laško, ki smo jih poimenovali kot Wellness park in Termalni center v I. Fazi. Investicijo v skupni vrednosti 28,5 mio € smo uspešno zaključili v decembru s tehničnim pregledom. Z drugo fazo – wellness hotel smo se prijavi na razpis za evropska sredstva, vendar je bila naša vloga zavrnjena, ker naj bi z investicijo že pričeli pred pridobitvijo sklepa o odobritvi sredstev. Pritožili smo se najprej na Ministrstvo za gospodarstvo nato pa tudi



na upravno sodišče. Kljub temu smo v oktobru z investicijo začeli in podpisali pogodbe z izvajalci gradbeno-obrtnih del ter strojnih in elektroinstalacij.

Za razširitev programa oskrbe in varstva starejših so pripravljene idejni projekti za gradnjo objekta Malič ter sprejet ureditveni načrt, ki omogoča postavitve objekta v prostor in pričetek gradnje. Seveda pa je predhodno potrebno pridobiti koncesijo za institucionalno varstvo starejših, zato smo se v novembru tudi prijavi na razpis. Na podobnih razpisih smo bili dosedaj že dvakrat zavrjeni zaradi politike Ministrstva za delo, družino in socialne zadeve po enakomerni pokritosti Slovenije s kapacitetami institucionalnega varstva starejših.

Za gradnjo hotela v Celju je pridobljeno zemljišče, v izdelavi je projektna dokumentacija. S Pivovarno Laško smo podpisali pogodbo za najem Hotela Hum, ga adaptirali in v juliju prenovljenega ponovno odprli.

V Zdravilišču Laško smo kljub poplavi v septembru in drugim nevšečnostim dosegli 683.713 eur dobička, po obdavčitvi 524.446 eur, kar je nekoliko več kot smo načrtovali. Poslovni izid iz rednega poslovanja je večji za 35%, davek iz dobička pa kar za 91%, tako da je čisti dobiček 23% večji kot leto poprej. Dobiček predstavlja 3,78% delež v poslovnih prihodkih in zagotavlja 4,03 % donos na kapital. Uprava dobiček v višini 173.571,75 eur v skladu s statutom razporeja na statutarne rezerve, del dobička v enaki višini pa v skladu z Zakonom o gospodarskih družbah na druge rezerve iz dobička. Za ostanek bilančnega dobička v višini 177.302,17 eur se pripravi predlog skupščini, da ga razporedi na druge rezerve iz dobička. Skupščini se tudi predlaga, da iz dobička prejšnjih let razdeli dividende v višini 0,112 eur na delnico, kar predstavlja 1% na knjigovodsko vrednost delnice ter da odobri nagrado upravi in nadzornem svetu v višini 17.730,00 eur vsakemu, kar predstavlja po 10% bilančnega dobička. Skupno izplačilo iz dobička tako znaša 272.340 € in predstavlja 52% realiziranega dobička.

Direktor  
Mag. Roman Matek



## 2. POROČILO O AKTIVNOSTIH NA PODROČJU PROGRAMOV

### 2.1. Programi medicine

V letu 2007 smo v Centru medicine Zdravilišča Laško uvedli nov računalniški informacijski sistem, ki je sodobno zasnovan in omogoča hitrejši dostop do strokovnih in splošnih informacij in s tem izboljšuje kvaliteto poslovanja.

Razširili in obnovili smo prostore delovne terapije, ki sedaj omogoča trening širših dnevnih aktivnosti, kar omogoča napredek predvsem gostom z okvaro gibanja in njihovo hitrejšje vključevanje v ožje in širše okolje.

Za potrebe gostov negovalnega oddelka smo v popoldanskem času uvedli storitve zdravnika splošne medicine.

Izvajanje programa osnovnega zdravstvenega varstva v Domu starejših je potekalo tekoče po ustreznem programu.

Porast števila odločb po tipih medicinskih storitev je rezultat drugačne spremljave podatkov v letu 2007, saj ima nemalo število pacientov na odločbi opredeljena dva tipa storitev po katerih se medicinsko obravnavajo. Največ je bilo obravnavanih pacientov operiranih na lokomotornem sistemu in tistih z nevrološkimi boleznimi in možgansko kapjo oz. kombinacijo le teh.

#### Delež oskrbnih dni v ZL za zdraviliško zdravljenje po pogodbi z ZZZS

Standard	Tip medicinske storitve	Leto 2007	Leto 2006
1	vnetne revmatske bolezni	427	493
2	degenerativni izvensklepni revmatizem	2.864	2.266
3	stanje po poškodbah in operacijah na lokomotornem sistemu s funkcijsko prizadetostjo	30.589	25.755
4	nevrološke bolezni, poškodbe in bolezni centralnega in perifernega živčnega sistema, vključno s cerebrovaskularnimi inzulni ter živčno-mišičnimi boleznimi	14.628	13.473
5	bolezni ter stanja po operacijah srca in ožilja	0	0
6	ginekološke bolezni	131	144
7	kožne bolezni	0	0
8	gastroenterološke in endokrine bolezni, stanja po operacijah	0	0
9	obolenja dihal	0	0
<b>SKUPAJ</b>		<b>48.639</b>	<b>42.131</b>

### Število opravljenih zdravniških pregledov v letu 2007

Vrsta pregleda	Leto 2007	Leto 2006	Indeks
<b>Prvi pregled zdravniki ZL</b>	<b>4.342</b>	<b>4.150</b>	<b>105</b>
<b>Ponovni pregled zdravniki ZL</b>	<b>7.518</b>	<b>6.762</b>	<b>111</b>
<b>Fiziatrični pregled</b>	<b>2.586</b>	<b>1.919</b>	<b>135</b>
<b>Psihiatrični pregled</b>	<b>0</b>	<b>364</b>	<b>0</b>
<b>Pregled travmatolog:</b>	<b>1.096</b>	<b>1.353</b>	<b>81</b>
- Ljubljana	840	818	103
- Celje	0	134	0
- Maribor	256	401	64
<b>Pregled ortopedi:</b>	<b>2.495</b>	<b>2.659</b>	<b>94</b>
Valdoltra : a) prvi pregled	1.446	1.517	95
b) ponovni pregled	262	223	117
c) konziliarni pregled	175	305	57
d) izvedensko mnenje	104	105	99
Celje: a) prvi pregled	289	273	106
b) ponovni pregled	149	151	99
c) konziliarni pregled	5	0	0
d) izvedensko mnenje	65	85	76
<b>Pregled nevrokirurg:</b>	<b>208</b>	<b>235</b>	<b>89</b>
Ljubljana a) prvi pregled	0	1	0
b) ponovni pregled	0	4	0
c) konziliarni pregled	83	127	65
d) izvedensko mnenje	125	103	121
<b>Pregled nevrolog:</b>	<b>44</b>	<b>54</b>	<b>81</b>
Celje: a) prvi pregled	31	46	67
b) ponovni pregled	13	7	186
b) konziliarni	0	0	0
d) izvedensko mnenje	0	1	0
<b>Revmatolog:</b>	<b>54</b>	<b>10</b>	<b>540</b>
a) prvi pregled	53	5	1.060
b) ponovni pregled	1	5	20
c) konziliarni	0	0	0
d) izvedensko mnenje	0	0	0
<b>Kardiolog:</b>	<b>43</b>	<b>143</b>	<b>30</b>
a) prvi pregled	12	50	24
b) ponovni pregled	3	1	300
c) konziliarni	0	1	0
d) ostale kardiološke storitve	28	91	31
<b>Skupaj</b>	<b>18.386</b>	<b>17.649</b>	<b>104</b>

Skupno število zdravniških pregledov je večje, predvsem število pregledov pri zdravnikih zdravilišča in v specialistični ambulanti za fizikalno in rehabilitacijsko medicino in revmatološki ambulanti oziroma posvetovalnici.

### Terapevtske storitve po vrstah

Vrsta storitve	Leto 2007	Leto 2006	Indeks
Balneoterapija	41.392	40.631	102
Kineziterapija, rekreacija, fitness, šola proti bolečini	162.775	142.457	114
Elektroterapija	82.905	62.847	132
Termoterapija	30.999	16.205	191
Hipobarična terapija	3.744	6.231	60
Trakcije ( prej manipulacije)	1.116	1.336	84
Delovna terapija	17.206	13.672	126
Terapevtske meritve	955	2.798	34
Masaže, biserne kopeli, parafin, limfne drenaže	55.929	82.631	68
<b>Terapija skupaj</b>	<b>397.021</b>	<b>368.808</b>	<b>108</b>

Število storitev je večje za 8 indeksnih točk kot v letu 2006, povečanje je izrazito pri elektroterapiji, kineziterapiji in delovni terapiji. Velika odstopanja pri termoterapiji in masažah so nastala zaradi spremenjenega načina zbiranja podatkov, za leto 2006 pa jih ni bilo možno prilagoditi.

### Doseženo število točk za zdrav. del (plačnik ZZS)

Vrsta oskrbe, terapije	Leto 2007	Leto 2006	Indeks
Začetna oskrba	53.419	40.248	133
Nadaljna oskrba	350.886	348.419	101
Terapija	672.317	645.465	104
Masaže in obloge (fango, parafin, parafango)	138.930	164.493	84
Amb. spec.dejav. fizioterapije	18.178	18.389	99
Splošna ambulanta DSZL	14.323	13.584	105
<b>Skupaj točke zdravljenja</b>	<b>1.233.730</b>	<b>1.217.014</b>	<b>101</b>

Število točk za leto 2007 je minimalno večje. Večji porast je opaziti pri začetni in nadaljni oskrbi in terapijah, zaradi povečanega števila prekinitev zdravljenja in manjšega števila odobrenih podaljšanj. Pri začetni oskrbi je opaziti rast zaračunanih točk zaradi večjega števila pacientov z dodatno nego.

### Zdravstvene storitve v točkah

Vrsta	Plan za ZZS / 07	Realizac. storitev 2007	Procent realizac.	Pogodba ZZS / 07	Indeks real/pog
stacionarno zdraviliško zdravljenje	1.042.750	956.583	92	986.563	97
ambulantno zdraviliško zdravljenje	12.550	11.461	91	12.074	95
ambulantna specialist.dejavnost fizioterapije	18.600	18.178	98	18.980	96
ambulantna fizioterapija	228.674	247.508	108	247.277	100
Splošna ambulanta DZSL	17.400	14.323	82	14.981	96
<b>SKUPAJ</b>	<b>1.319.974</b>	<b>1.248.053</b>	<b>95</b>	<b>1.279.875</b>	<b>98</b>

Glede na pogodbo z ZZS je realizirano število točk manjše za zdraviliško stacionarno in ambulantno zdravljenje in specialistično dejavnost fizioterapije. V celoti so realizirane točke ambulantne fizioterapije.

### Število točk po pogodbah

	Leto 07	Leto 06	Indeks	Plan 2007	Real/Plan
Ministrstvo za delo Ljubljana	43.332	46.623	93	59.748	73
Društvo MS Ljubljana	44.974	39.354	114	55.400	81
Zveza paraplegikov Ljubljana	28.368	39.198	72	45.991	62
<b>SKUPAJ</b>	<b>116.674</b>	<b>125.175</b>	<b>93</b>	<b>161.139</b>	<b>72</b>

Primerjava z letom 2006 pokaže povečanje števila realiziranih točk pri društvu MS Ljubljana in ambulanti DSZL. Zaznaven upad števila točk se kaže pri zvezi paraplegikov.

	Leto 07	Leto 06	Indeks	Plan.2007	Real/Plan
<b>Skupaj doseženo število točk</b>	<b>1.364.727</b>	<b>1.386.205</b>	<b>98</b>	<b>1.513.933</b>	<b>90</b>

Število realiziranih točk je za 2 indeksni točki nižje kot leto poprej in 10 točk nižje v primerjavi s planom za leto 2007.

Rezultati zdravljenja	Število gostov v letu 2007	Število gostov v letu 2006
Uspešno zaključili zdravljenje	2.556	1.809
Odvisni od tuje pomoči	758	1.123
Umrli	5	3
<b>Skupaj</b>	<b>3.319</b>	<b>2.935</b>

Povečano število točk začetne in nadaljevalne oskrbe kaže, da se je število gostov napotenih od ZZZS v primerjavi z letom poprej povečalo, doseženo število točk terapij pa je sorazmerno nižje. Povečuje se tudi število storitev delovne terapije in točk ambulantne fizikalne terapije. Mogoče je sklepati, da so tudi v letu 2007 bili vse številnejši starejši gostje, oziroma tisti, ki potrebujejo več nege, ki je zahtevnejša in manj terapij. Zdravniki zdravilišča so poslali 726 predlogov za podaljšanje bivanja, odobrenih je bilo 423 predlogov, kar zneso 2.961 oskrbnih dni.

Zdravstveno osebje je tudi v letu 2007 izvedlo številna predavanja, seminarje, sodelovali smo aktivno in pasivno na tečajih, delavnicah in kongresih.

Pomembna izobraževanja z aktivno udeležbo v letu 2007:

- Temeljni postopki oživljanja
- Onkološki vikend , predavanje »Možnosti rehabilitacije rakavega bolnika v zdravilišču«
- Bolnišnične okužbe
- Zdravljenje multiple skleroze
- Študija o vplivu vaj na bolnika po možganski kapi
- Okrogla miza foruma društva CVB

Ostala izobraževanja:

- Funkcijska obnova zgornjega uda
- Tehnike obravnave nevrološkega bolnika
- Joga-Pilates
- Novosti pri negovalni diagnozi
- Bownova terapija
- Tečaj manualne in ortopedske medicine

Sodelovali smo na promocijah na lokalni TV, radiu in časopisih. Sodelovali smo z društvi za fibromijalgijo, multiplo sklerozo, bolnikov s CVB, da naštejemo samo najpomembnejše. Sodelovali smo z enoto trženja in ostalimi enotami pri promocijah Zdravilišča Laško v medijih in prireditvah.

Organizirali smo srečanja z društvi in organizacijami multiple skleroze, paralitiki, bolniki s cerebrovaskularno boleznijo, fibromijalgijo in drugimi. Vzdržujemo stike z imenovanimi zdravniki ZZS. Kot učna baza za zdravnike specializante fizikalne in rehabilitacijske medicine sodelujemo tudi z ustrežno katedro Medicinske Fakultete v Ljubljani.

## 2.2. Wellness programi

V Zdravilišču Laško se zavedamo, da obseg storitev v wellnessu narašča, zato strmimo k temu, da v našo ponudbo redno vključujemo storitve, ki se pojavljajo na svetovnih trgih. Pomemben poudarek dajemo strokovni usposobljenosti naših terapevtov ter odnosu do obiskovalcem wellness centra. Z vključevanjem v razne tržne aktivnosti skušamo gostom in obiskovalcem predstaviti našo obstoječo ponudbo, novosti in pomen wellnessa kot način življenja.

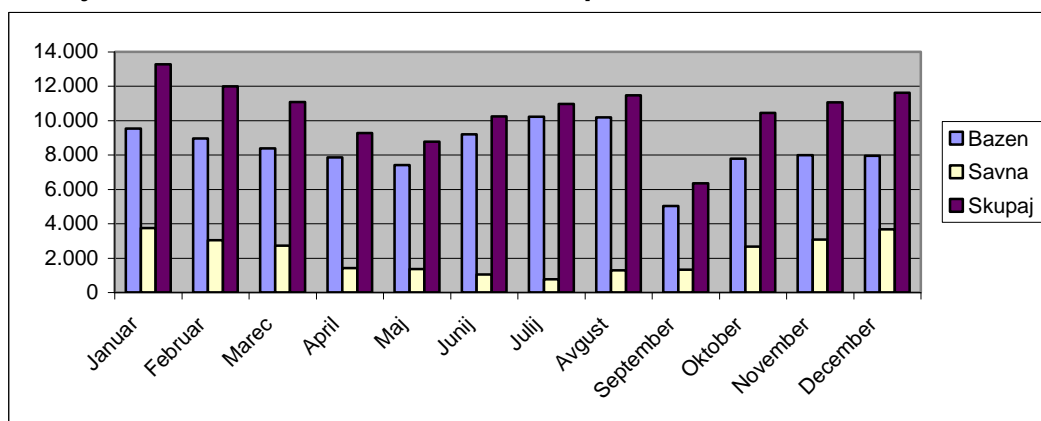
### Pregled opravljenih storitev (bazen, savna) po mesecih

Mesec	Bazen		Savna		Skupaj		Indeks
	2007	2006	2007	2006	2007	2006	
Januar	9.532	8.421	3.738	3.483	13.270	11.904	111
Februar	8.958	9.158	3.027	2.974	11.985	12.132	99
Marec	8.373	9.075	2.711	2.916	11.084	11.991	92
April	7.850	7.551	1.424	2.103	9.274	9.654	96
Maj	7.409	8.572	1.361	1.483	8.770	10.055	87
Junij	9.202	9.827	1.037	1.204	10.239	11.031	93
Julij	10.212	12.156	758	769	10.970	12.925	85
Avgust	10.185	14.617	1.283	1.941	11.468	16.558	69
September	5.020	7.654	1.323	1.515	6.343	9.169	69
Oktober	7.775	6.134	2.662	2.056	10.437	8.190	127
November	7.983	7.299	3.072	2.616	11.055	9.915	111
December	7.947	8.023	3.673	3.115	11.620	11.138	104
<b>Skupaj</b>	<b>100.446</b>	<b>108.487</b>	<b>26.069</b>	<b>26.175</b>	<b>126.515</b>	<b>134.662</b>	<b>94</b>
pov/dan	275	297	71	72	347	369	
<b>Plan 2007</b>	<b>108.760</b>		<b>26.940</b>		<b>135.700</b>		
Ind.Real/Pla	92		97		93		

Gostje so lahko dan pričeli z jutranjim plavanjem in rekreativnimi jutranjimi vajami. Pri popoldanski rekreaciji smo uvajali trenutno aktualne trende na področju joge, aerobike, pilatesa in fitnesa, pri sproščanju smo nadaljevali z barvno terapijo in meditacijo.

Storitvam za dobro počutje smo dodali – Watqi. Watqi izvajamo v termalni vodi. To je posebna oblika tehnike s katero dosežemo globoko sprostitev telesa in duha. Vzgon v vodi omogoči lažje razgibavanje sklepov in hrbtenice ter raztezanje mišic.

## Gibanje števila obiskov v bazenu in savni po mesecih



Ponudbo masaž smo dopolnili s tajskimi masažami, nego rok s parafinsko masko z gozdnimi sadeži, peelingom in masažo rok s cimetom in sladkorjem, francosko manikuro.

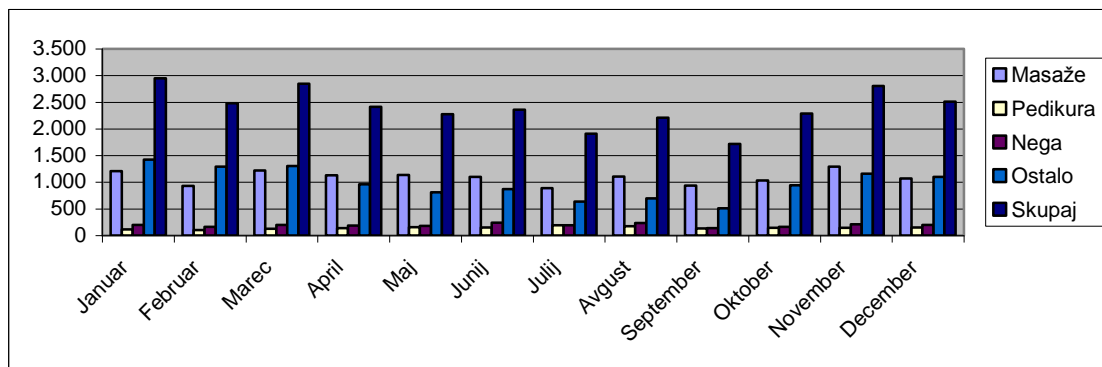
Negi obraza smo dodali masažo obraza s hladnimi kamni, pomarančno masko obraza, vitaminsko – hranilno masko, lifting nego, anti stress za oči in obraz ter masažo obraza. Dotrajana solarija smo zamenjali z novima.

## Število opravljenih wellness storitev

Mesec	Masaže		Pedikura		Nega		Ostalo		Skupaj		Indeks
	2007	2006	2007	2006	2007	2006	2007	2006	2007	2006	
Januar	1.207	983	117	132	201	147	1.423	1.816	2.948	3.078	96
Februar	928	892	101	115	160	196	1.289	1.688	2.478	2.891	86
Marec	1.217	1.089	129	152	200	179	1.302	1.704	2.848	3.124	91
April	1.128	1.270	138	145	185	219	962	1.288	2.413	2.922	83
Maj	1.136	1.216	156	163	178	202	808	1.159	2.278	2.740	83
Junij	1.100	1.162	149	161	243	289	868	1.004	2.360	2.616	90
Julij	890	1.029	190	172	194	245	634	729	1.908	2.175	88
Avgust	1.104	1.316	176	133	234	245	698	976	2.212	2.670	83
September	936	1.258	132	144	139	185	509	846	1.716	2.433	71
Oktober	1.031	1.311	146	126	165	198	944	1.216	2.286	2.851	80
November	1.288	1.571	145	176	212	182	1.160	1.335	2.805	3.264	86
December	1.066	1.437	148	127	199	232	1.099	1.372	2.512	3.168	79
<b>Skupaj</b>	<b>13.031</b>	<b>14.534</b>	<b>1.727</b>	<b>1.746</b>	<b>2.310</b>	<b>2.519</b>	<b>11.696</b>	<b>15.133</b>	<b>28.764</b>	<b>33.932</b>	<b>85</b>
pov/dan	36	40	5	5	6	7	32	41	79	93	
<b>Plan 2007</b>	<b>14.130</b>		<b>1.800</b>		<b>2.572</b>		<b>15.250</b>		<b>33.752</b>		
Ind.Real/Pla	92		96		90		77		85		



## Gibanje števila opravljenih wellness storitev po mesecih



### 2.3. Program oskrbe starejših

V letu 2007 smo oskrbo starejših v Zdravilišču Laško uresničevali v dveh oblikah, in sicer kot institucionalno varstvo starejših v Domu starejših Zdravilišča Laško ter kot oskrbo v oskrbovanih stanovanjih.

Konec leta 2007 smo imeli v Domu starejših 160 stanovalcev, zasedenih je bilo 12 oskrbovanih stanovanj (5 lastnikov, 7 najemnikov).

Stanovalcem oskrbovanih stanovanj smo v letu 2007 poleg socialne oskrbe že četrto leto zagotavljali tudi nego v oskrbovanih stanovanjih. Stanovalcem doma starejših pa smo nudili ustrezno zdravstveno nego in osnovno ter socialno oskrbo, nastanjeni so bili v eno, dvo in troposteljnih sobah.

Nastanitveni standard v Domu starejših ter oskrbovanih stanovanjih smo konec spomladi izboljšali z ohlajevanjem celotnega Doma ter tekom celega leta popestrili z delovno terapijo, prireditvami ob različnih praznikih, mesečnimi praznovanji rojstnih dni, razstavo izdelkov stanovalcev DSZL, izdajo pete številke glasila Pod lipo, kostanjevim piknikom, spomladanskim piknikom, ki so ga za stanovalce Doma pripravili dijaki Srednje gostinske šole Celje, srečanjem skupin za samopomoč v mesecu marcu 2007, obiskala sta nas Miklavž in dedek Mraz, ki sta vse stanovalce doma starejših in oskrbovanih stanovanj obdarila s simboličnimi darili, pred novim letom pa smo imeli novoletno zabavo z ansamblom Cvet iz Radeč.

V letu 2007 smo sodelovali z OŠ Laško, Glasbeno šolo Laško, RK Laško, PP Laško, Srednjo zdravstveno šolo Celje, vrtcema Laško in Rimske Toplice, okoliškimi domovi za stare, okoliškimi društvi z različno dejavnostjo, ki so našim stanovalcem s svojimi nastopi polepšali dneve v domu. V okviru delovne terapije smo organizirali delavnice (izdelava cvetja, adventnih venčkov, okraskov za veliko noč in novo leto). V okviru Doma je nadaljeval z delovanjem pevski zbor stanovalcev pod vodstvom medicinskega tehnika. V sodelovanju s Prostovoljnim gasilskim društvom Laško smo v mesecu požarne varnosti izvedli požarno vajo in evakuirali stanovalce iz vile Rečica.

V domu starejših so v letu 2007 delovale štiri skupine starih ljudi za samopomoč, dve prostovoljki – delavki Doma – sta se vključili v enoletno Izobraževanje in usposabljanje za vodenje skupin starih ljudi za samopomoč, ki poteka v Domu starejših Zdravilišča Laško. V Usposabljanje je vključenih 18 prostovoljk iz okoliških domov za stare (Celje Laško, Žalec in Loka pri Zidanem Mostu) in okoliških občin (Radeče, Žalec), v okviru Medgeneracijskega društva za samopomoč Savinja sta še naprej delovali dve intervizijski skupini (Laško in Celje), v kateri je bilo vključenih 21 prostovoljk in prostovoljcev.

V letu 2007 so se 4 prostovoljke Društva za kakovostno starost tedensko v okviru individualnega družabništva družile s stanovalci doma. Prav tako je stare ljudi našega doma obiskovalo 25 prostovoljcev – učencev in učenk 9. razreda OŠ Laško. V okviru službe recepcije smo organizirali individualno družabništvo za stanovalce doma (spremstvo k zdravniku, prinašanje priboljškov iz trgovine, družabne urice...). Preko celega leta smo v sodelovanju s Centrom za socialno delo Celje in Okrajnim sodiščem v Celju zagotavljali izvajanje družbeno koristnega dela.

Največje povpraševanje po institucionalnem varstvu je opaziti pri stanovalcih, ki potrebujejo obsežno zdravstveno nego in polno socialno oskrbo ali so okuženi z bakterijama MRSA, ESBL in VRSE, po nastanitvah v enoposteljnih sobah na negovalnem oddelku ter po nastanitvah na oddelku za stanovalce z demenco.

### Število nočitev (oskrb) in zdravstvenih neg v Domu starejših ZL

	Realizacija 2007	Realizacija 2006	Indeks
<b>Oskrba</b>	<b>58.491</b>	<b>56.154</b>	<b>104</b>
Brez pomoči	13.498	15.283	88
Delna pomoč	15.757	18.149	87
Popolna pomoč/A	28.072	20.934	134
Popolna pomoč/B	1.164	1.788	65
<b>Zdravstvena nega</b>	<b>53.194</b>	<b>46.956</b>	<b>113</b>
Nega tip I	13.365	10.314	130
Nega tip II	1.666	3.018	55
Nega tip III	37.799	33.262	114
Nega tip IV	364	362	101

<b>povp.št.osk/ na dan</b>	<b>160</b>	<b>154</b>	<b>104</b>
<b>zdr.nege/na dan</b>	<b>146</b>	<b>129</b>	<b>113</b>

V letu 2007 je bilo dnevno v domu povprečno 160 stanovalcev in opravljenih povprečno 146 zdravstvenih neg na dan.

V mesecu juliju je Dom starejših Zdravilišča Laško obiskal g.Štrovs, državni sekretar na Ministrstvu za delo, družino in socialne zadeve, ki se je seznanil z izvajanjem institucionalnega varstva starejših v Zdravilišču Laško ter izrazil zadovoljstvo nad odličnim delom zaposlenih glede skrbi za stare ljudi.

V mesecu novembru 2007 smo na Ministrstvo za delo, družino in socialne zadeve oddali dokumentacijo za prijavo na razpis o podelitvi koncesije na področju institucionalnega varstva starejših za 137 mest (objekt Malič).

Na področju prodaje in najema oskrbovanih stanovanj se starostniki le težka odločajo za tovrstno obliko nastanitve, ki je v pretežni meri pogojena z zadostnimi finančnimi sredstvi in odhodom starostnika iz svojega bivalnega okolja ter lastno obremenjenostjo z nepremičninami in željami svojih otrok. Povprečna čakalna doba za namestitev v oskrbovano stanovanje je cca 1 – 1,5 leta. Konec leta 2007 smo imeli v najemu 7 oskrbovanih stanovanj oz. skupaj 194,7 m<sup>2</sup>.

Zaposleni v domu starejših so se redno udeleževali izobraževanj s področja osnovne in socialne oskrbe ter zdravstvene nege ter dela s stanovalci z demenco. S pridobljenim znanjem so pripomogli k izboljšanju izvajanja socialne oskrbe in zdravstvene nege ter posledično k izboljšanju kvalitete bivanja stanovalcev.

V proces supervizije je bilo v letu 2007 vključenih 16 zaposlenih, ki so se supervizijskih srečanj udeleževali v 2 skupinah. Vključitev delavcev v izvajanje supervizije pripomore

k večji profesionalni kompetentnosti delavcev na posameznih delovnih mestih, razvijanju sposobnosti samostojnega razmišljanja o delu, pomoč na poti do lastnih rešitev, omogoča interakcijo teoretičnih spoznanj s praktičnimi izkušnjami ter prenos teorije v prakso, pomaga pri ozaveščanju, razbremenjevanju in ustrezni predelavi čustvenih vsebin, omogoča učinkovitejše obvladovanje stresa, pomaga pri oblikovanju poklicne identitete. Posledično tako vodi v izboljšanje komunikacije s stanovalci in njihovimi svojci ter tako izboljšanje kvalitete življenja starih ljudi, ki bivajo v domu.

Skrb za dobro počutje stanovalcev v DSZL vključuje tudi sodelovanje zaposlenih s svojci naših stanovalcev. V ta namen smo pripravljali zloženko o demenci (izdana bo v januarju 2008) in MRSA te predavanje o demenci za svojce stanovalcev z demenco, ki ga je izvedla psihiatrinja, s katero tudi sicer poslovno sodelujemo.

Za prepoznavnost Doma starejših Zdravilišča Laško smo poskrbeli z objavo člankov o domu v različnih časopisih (Tednik, Večer, Celjan, Prepletanja) ter sprotnim vnašanjem novosti na spletno stran Zdravilišča Laško.

## **2.4. Programi poslovnega in seminarskega turizma**

V Zdravilišču Laško razpolagamo s tremi dvoranami, ki imajo na razpolago potrebno osnovno tehnično opremo in ostale pogoje za izvedbo uspešnega poslovnega srečanja, seminarja, predstavitve ali konference.

V letu 2007 smo organizirali skupno 63 seminarjev oz. poslovnih srečanj. Enodnevnih seminarjev je bilo 40, dvodnevnih je bilo 22 in 1 štiridnevni seminar.

V letu 2007 smo gostili sledeče večje seminarje: seminar Skupnosti občin Slovenije, seminar Zavarovalnice Triglav, predavanja podjetja Sinet Hrastnik, seminar TIM FIN Laško, seminar Svetovalnega Centra, občinske seje občine Laško, CVB forum, seminar Lafarge Cement, skupščina Društva ledvičnih bolnikov, seminar Sindikata vzgoje, izobraževanja, znanosti in kulture, seminar Henkel, seminar Združenja zdravstvenih zavodov Slovenije, seminar zavoda Movit na mladina, seminar Ministrstva za gospodarstvo in turizem, društvo psoriatikov, društvo Multiple Skleroze, Sožitje Ilirska Bistrica, Sožitje Črnomelj, seminar Rudis, seminar MG Colors S.r.l., seminar Zavoda za zdravstveno zavarovanje Slovenije, poslovno srečanje Slovenske Železnice, delovni sestanek Glaxo Smith Klein, predavanje z degustacijo GNLD Intenation, poslovno srečanje Kovintrade Celje in novoletno srečanje poslovno komercialne šole Celje.

Udeleženci večdnevnih seminarjev so poleg dvoran koristili tudi gostinske storitve (coffee breaks) in kopalniške storitve (večinoma bazen in savno, masaže). Nekateri so imeli tudi slavnostna kosila ali večerje.

Poleg navedenih seminarjev smo tedensko izvedli tudi dve do tri prodajni predstavitverazličnih podjetij.

### Trženje seminarske ponudbe:

Ponudbo kongresnih prostorov smo oglaševali v časniku Finance, v reviji Tajnica in Gospodarski vestnik ter na spletnih straneh kongresno-turističnega urada Slovenije ter na domačih spletnih straneh.

Poslovno konferenčni turizem smo kot dodatno ponudbo Zdravilišča Laško izpostavili obiskovalcem borz, sejmov, predstavitev in workshopov. Zainteresiranim smo ponudili reklamne letake s to vsebino.

### 3. POROČILO NA PODROČJU BIVANJA IN GASTRONOMIJE

V želji, da bi postali eno pomembnejših slovenskih zdravilišč in turistični center smo si postavili cilje, ki smo jim sledili v naših poslovnih prizadevanjih. S kakovostnimi storitvami na področju namestitve, gostinstva in wellnessa smo se trudili privabiti čim več gostov v naše zdravilišče. Glavno skrb smo usmerili v razvoj in v dvig kakovosti storitev na vseh področjih našega delovanja in si tako prizadevali povečati prepoznavnost in ugled Zdravilišča Laško v očeh domačih in tujih gostov.

#### 3.1. Sprejem gosta

V naše zdravilišče prihajajo gostje na zdravljenje, oddih, sprostitve ali poslovno. Na recepciji doživi gost prvi stik s hotelom in ta je še kako pomemben. Receptorji in ostali zaposleni se trudijo izpolniti gostova pričakovanja in mu bivanje narediti čim bolj prijetno in udobno.

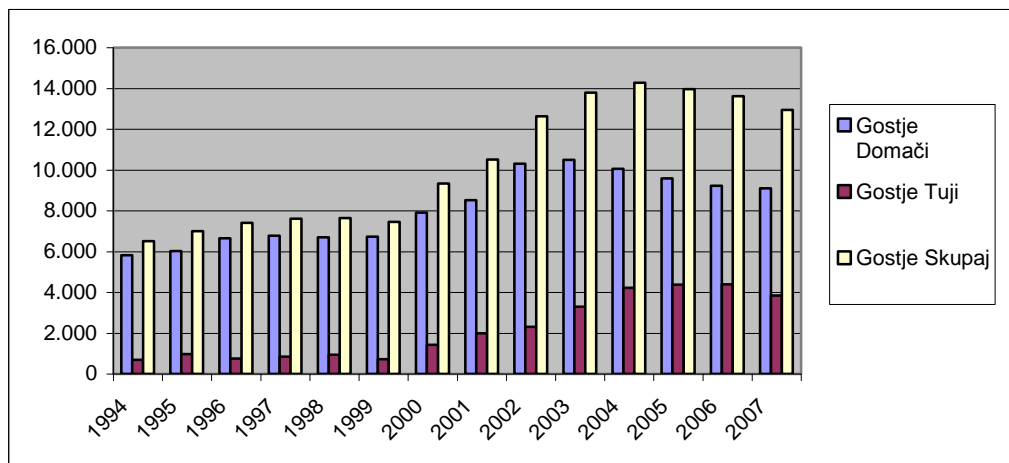
Gostu je potrebno nameniti vedno več časa in pozornosti. Recepcija ne pomeni samo prostor, kjer se gost prijavi in odjavi, ampak postaja vedno pomembnejši vir informacij ter servis za gosta. Receptor se vedno bolj pojavlja v vlogi prodajalca. Povečalo se je število telefonskih klicev, ker potencialni gostje želijo natančna pojasnila in informacije o posameznih storitvah. Močno se je povečala potreba po znanju tujih jezikov, komunikaciji, retoriki,... kar zahteva nenehno izobraževanje in izpopolnjevanje.

#### Pregled gibanja domačih in tujih gostov oz. nočitev po letih

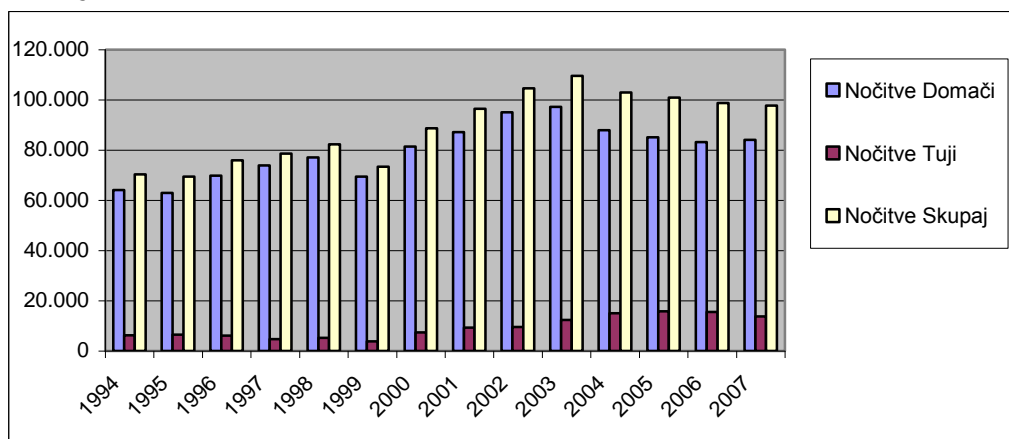
Leto	Gostje			Struktura v %		Nočitve			Struktura v %	
	Domači	Tuji	Skupaj	Domači	Tuji	Domače	Tuje	Skupaj	Domače	Tuje
1994	5.826	683	<b>6.509</b>	90	10	64.060	6.266	<b>70.326</b>	91	9
1995	6.020	969	<b>6.989</b>	86	14	62.947	6.490	<b>69.437</b>	91	9
1996	6.649	754	<b>7.403</b>	90	10	69.766	6.113	<b>75.879</b>	92	8
1997	6.771	841	<b>7.612</b>	89	11	73.888	4.772	<b>78.660</b>	94	6
1998	6.703	942	<b>7.645</b>	88	12	77.053	5.235	<b>82.288</b>	94	6
1999	6.729	720	<b>7.449</b>	90	10	69.457	3.864	<b>73.321</b>	95	5
2000	7.901	1.425	<b>9.326</b>	85	15	81.356	7.340	<b>88.696</b>	92	8
2001	8.516	1.992	<b>10.508</b>	81	19	87.113	9.257	<b>96.370</b>	90	10
2002	10.310	2.310	<b>12.620</b>	82	18	95.020	9.532	<b>104.552</b>	91	9
2003	10.498	3.289	<b>13.787</b>	76	24	97.184	12.346	<b>109.530</b>	89	11
2004	10.057	4.222	<b>14.279</b>	70	30	87.848	15.029	<b>102.877</b>	85	15
2005	9.581	4.375	<b>13.956</b>	69	31	85.112	15.744	<b>100.856</b>	84	16
2006	9.223	4.385	<b>13.608</b>	68	32	83.187	15.562	<b>98.749</b>	84	16
2007	9.102	3.842	<b>12.944</b>	70	30	84.040	13.714	<b>97.754</b>	86	14
<b>Ind.07/94</b>	<b>156</b>	<b>563</b>	<b>199</b>	<b>79</b>	<b>283</b>	<b>131</b>	<b>219</b>	<b>139</b>	<b>94</b>	<b>157</b>

V letošnjem letu smo izvedli številne spremembe na področju organizacijskega poslovanja v DE recepcija v prid boljše organizacije dela in s tem prijaznejšega pristopa do gostov. V mesecu januarju smo zamenjali hotelski informacijski sistem, kar je bilo povezano s šolanjem zaposlenih, vnosom podatkov v sistem in odpravljanjem pomanjkljivosti. S prehodom na novo plačilno valuto je z dejavnostjo prenehala menjalnica. Ob odprtju prenovljenega hotela Hum je šolanje zaposlenih za delo v recepciji potekalo v zdravilišču.

### Gibanje števila gostov po letih



### Gibanje števila nočitev po letih



## 3.2. Nastanitev

Prizadevali smo si ustvariti prijetno počutje naših gostov s prijaznim odnosom in stalno urejenostjo vseh notranjih prostorov in okolice. Poleg redne dekoracije smo tematsko obarvali prostore ob posameznih praznikih in sezonskih dogodkih.

### Zdravilišče Laško

V sobah drugega nadstropja hotela Vrelec smo zamenjali zavese in posteljna pregrinjala, sedem hotelskih sob v drugem nadstropju hotela Zdraviliški dom smo preuredili v sobe za težje gibljive osebe in prilagodili kopalnice za lažjo uporabo. Na področje terase smo razširili delovno terapijo in dogradili tri kabine za izvajanje Bownove terapije in masaž, na bolniškem oddelku smo uredili sobo za glavno sestro. Za pridobitev naslova »Kolesarjem prijazen hotel« in s tem enega kolesa smo oblikovali info tablo za kolesarje, uredili kolesarnico, oblikovali brošuro za kolesarje z opisom in zemljevidom možnih kolesarskih poti, kupili ustrezno opremo za kolesarje (čelada, tlačilka,..), oblikovali cenik bivanja za kolesarje skupaj z wellness programom.

V Zdravilišču in v hotelu Hum smo izpolnili tudi vse pogoje za pridobitev znaka pohodniškega objekta.

## Hotel Hum

V juliju smo odprli obnovljeni hotel Hum, ki ga imamo v najemu od Pivovarne Laško. V sklopu prenove smo obnovili vse gostinske prostore in hotelske sobe. Hotel Hum je kategorije treh zvezdic, se nahaja ob glavni cesti Celje-Zidani Most, v neposredni bližini Kulturnega centra Laško, Zdravilišča Laško in športne dvorane Tri Lilije. V 28-ih prenovljenih klimatiziranih hotelskih sobah je 54 ležišč. Vse sobe so sodobno in udobno opremljene: Twc, sušilec za lase, mini bar, telefon, Lcd TV, sef.

Gostinska oz. prostorska ponudba v hotelu Hum

- klimatizirana s parketom opremljena restavracija od 150 do 200 sedišč s plesiščem,
- poleg dnevne ponudbe malic, kosil in jedi po naročilu pripravljamo menije za večje zaključene družbe, poslovna srečanja, obletnice, proke in plesne prireditve;
- pivnica s 45 sedišči za zaključene družbe in razne tematske večere;
- dnevni bar s 40 sedišči in teraso z posebej izbranimi jedmi in sladicami za gurmane.

### Pregled razpoložljivih nastanitvenih kapacitet

Mesec	Število ležišč v letu 2007			Število ležišč v letu 2006	Indeks
	Hotel Vrelec, Zdraviliški dom	Hotel Hum	Skupaj		
JAN	370		370	370	100
FEB	370		370	370	100
MAR	369		369	370	100
APR	369		369	370	100
MAJ	369		369	370	100
JUN	369		369	370	100
JUL	362	54	416	370	112
AVG	362	54	416	370	112
SEPT	361	54	415	370	112
OKT	361	54	415	370	112
NOV	361	54	415	370	112
DEC	361	54	415	370	112
<b>Povprečno</b>	<b>366</b>	<b>54</b>	<b>392</b>	<b>370</b>	<b>106</b>

### 3.3. Gastronomija

Raziskave so pokazale, da uživanje zdrave in uravnotežene prehrane pripomore k dobremu zdravju in počutju. V Zdravilišču Laško smo v preteklem letu sledili sodobnim trendom zdrave prehrane.

#### Zdravilišče Laško

Za hotelske goste smo pripravili nov izbor menujev, ki jih nudimo v obliki hladno toplega bifeja ali porcijsko. Menuje smo pripravljali na varen in sodoben način priprave zdrave hrane. Veliko pozornosti smo namenili kakovosti vhodnih materialov, sezonskim materialom ter oblikovanju krožnika ali bifeja. V sestavo jedilnikov smo vključili naravno pridelana živila, zelišča in začimbe.

Pri oblikovanju dietne prehrane smo upoštevali že obstoječa pravila in recepture. Gostom s posebnimi dietami in alternativnimi načini prehranjevanja smo sestavili jedilnike po napolitih njegovega zdravnika oz. po osebni dogovoru z gostom.

Posebne sezonsko in praznično obarvane kulinarične ponudbe v Zdravilišču Laško:

- januar: novoletni ples, sodelovali smo pri pripravi slovenskega večera na Dunaju
- februar: pustne in postne jedi, koktajli, posebni menuji za športnike
- marec: menuji za osmi marec, pomladni menuji, novi menuji za penzijske obroke, novi menuji za vse svečane obroke
- april in maj: velikonočna ponudba jedi, ponudba iz špargljev in jagod, ponudba osvežilnih koktajlev, nove sladice
- junij: čokoladni fondue, nove torte
- julij: poletno obarvane malice in kosila, izdelava ponudbe za ŠKV 2007, priprava in izdelava jedilnikov za vse gostinske obrate v času prireditve Pivo&Cvetje, jedi za piknike v parku
- avgust: priprava jesenske ponudbe jedi v Zdravilišču Laško in Hotelu Hum, uvedba "Happy hour" v Okrepčevalnici pri Mostu in Hotelu Hum, priprava ponudb za pizze v Hotelu Hum
- september: posebna ponudba palačink v Okrepčevalnici pri Mostu, priprava ponudb za jedi iz krompirja, kostanja in gob
- oktober: posebna ponudba kav in mešanih pijač za noč čarovnic, oblikovanje ponudb za Martinovo v vseh gostinskih enotah, priprava novega jedilnega lista in cenika pijač, jesenska ponudba jedi v Zdravilišču laško, Hotelu Hum in v Okrepčevalnici pri Mostu
- november: posebna ponudba Martinovih jedi v vseh gostinskih obratih
- december: Miklavžev večer, priprava božične maše v Srebrni dvorani, obisk Božička v Zdravilišču Laško in v ostalih gostinskih enotah, dogovori za zaključene družbe za Veseli december, priprave na silvestrovanje in novoletni ples

Uspešno smo izvedli naslednje prireditve: novoletni ples, valentinov salonski večer, pustovanje v Zdravilišču Laško, sodelovanje na pustovanju na Aškerčevem trgu, pomladni ples – salonski večer, srečanje poročnih parov – salonski večer, organizacijo gostinske ponudbe na Športno-konjeniškem vikendu v Jagočah, otvoritev Hotela Hum, pivo in cvetje, banketi in menuji za druge svečane priložnosti, poročna slavlja, obredi, maturantski in akademski ples, martinovanje, silvestrovanje v vseh gostinskih prostorih in v savni ter na Aškerčevem trgu.

### **Hotel Hum**

V juliju smo odprli prenovljeni hotel Hum. Nabavili smo novo opremo in drobni inventar, pripravili smo novo gostinsko ponudbo za kavarno, restavracijo in za pivnico. Za jutranjo kavico in točeno pivo smo pripravili "Happy hour", degustacije piva, ponudbo jesenskih jedi, Martinovanje, veseli december in silvestrovanje. Za oživitev plesnih večerov smo vsak petek zvečer organizirali plese ob živi glasbi, ob nedeljah pa plesne vaje.

### **Okrepčevalnica pri Mostu**

V lanskem letu smo popestrili ponudbo skrbeli za stalno kvaliteto gostinskih storitev, kar se kaže v povečanem obisku gostov. Že ustaljeni ponudbi malic, kosil in jedem po naročilu smo dodali nove jedi in pijače, degustacije piva ob sredah, pripravili smo nov izbor svečanih menujev, sezonsko ponudbo smo obogatili še z narodno kuhinjo (pustne in postne jedi, velikonočna kuhinja, kolone, jedi iz bučk in belušev, sveže pripravljene sladice s sezonskim sadjem). Pri organizaciji Veselega decembra na Graščinskem dvorišču smo sodelovali z gostinsko ponudbo.

### Restavracija Šmohor v Domu starejših Zdravilišča Laško

Pri pripravi hrane smo upoštevali želje in potrebe stanovalcev ter napotila o zdravem prehranjevanju starostnikov. Ponudbo smo popestrili z novimi jedmi, več pozornosti smo namenili pripravi zelenjave in sadja ter upoštevali sezonskost prehrane. V preteklem letu smo imeli več pozitivnih odzivov stanovalcev na izbor in pripravo hrane.

Promocijo gostinskih storitev smo zagotavljali s kakovostno ponudbo in oglaševanjem naše ponudbe v medijih, sejnih, turističnih agencijah, z letaki ter obiskom podjetij na področju Celja, Laškega in Zasavja. Obseg prodanih storitev presega prodajo v letu 2006, na nekaterih segmentih pa zaostaja za planom za leto 2007. Menimo, da je vzrok v zaprtju hotela Hum za štiri mesece in pol v času prenove.

### Pregled števila pripravljenih obrokov

	glavna kuhinja			kuhinja Šmohor		
	2007	2006	Indeks 07/06	2007	2006	Indeks 07/06
Zajtrk	98.101	97.503	101	59.276	59.429	100
Kosilo	83.593	87.113	96	58.973	56.500	104
Večerja	88.861	91.355	97	59.178	56.438	105
Malica	83.791	81.191	103	77.010	79.552	97
<b>Skupaj</b>	<b>354.346</b>	<b>357.162</b>	<b>99</b>	<b>254.437</b>	<b>251.919</b>	<b>101</b>
Razne jedi po naročilu	118.001	105.008	112			

### 3.4. Animacija

V okviru redne mesečne animacije za hotelske goste smo organizirali vodene popoldanske ogleda Laškega in Pivovarne Laško z degustacijo ter sprehode v okolico z ogledom kulturno-zgodovinskih znamenitosti. V hotelski kavarni, v restavraciji Vrelec ali na Sončni terasi je za goste 3 x tedensko igral hotelski duet. Pripravljali smo tudi kulturne večere z nastopi pevskih zborov, folklornih skupin, tamburaške skupine, večere skečev in literarne večere ter nastope otrok iz Osnovne šole Laško ter glasbene šole Radeče.

V hotelu Hum, se je izvajala glasba ob petkih, v decembru, se je zaradi povečanega povpraševanja izvajala glasba tudi ob drugih dnevih.

Enkrat tedensko smo imeli predavanja na razne teme: o zdravem načinu življenja, zdravstvena, kozmetična, potopisna. Vsak mesec smo organizirali likovno razstavo v restavraciji Vrelec.

Ob lepem vremenu smo imeli prikaz nordijske hoje, pohod na Hum, piknik v zdraviliškem parku, ogled tovarne pohišstva Paron, balinanje. Ob sezonskih programih, kot so velika noč in veseli december so naše goste obiskali zajčki in trije veseli možje in jih času primerno tudi obdarili. V času božičnih praznikov som si gostje ogledali žive jaslice v jami Pekel, božična maša pa je bila v srebrni dvorani. V času prvomajskih praznikov smo organizirali izlet v Mozirski gaj, kresovanje, pohod na Šmohor. V času sezonskih programov smo poleg redne animacije po programu pripravili tudi ustvarjalne delavnice na razne teme (izdelava vizitk za valentinovo, 8. marec, veliko noč ter božič, izdelovanje butar, barvanje pirhov, izdelovanje adventnih venčkov ter obeskov za jelko) in organizirano varstvo otrok.

Poletne prireditve so se odvijale po programu, odziv gostov je bil dober, le vreme nam je ponagajalo, tako da smo prireditev večkrat prestavili v Restavracijo Vrelec.



### 3.5. Izobraževanje

Kvaliteto storitev lahko povečujemo samo z neprestanim vlaganjem v pridobivanje novih znanj na področju našega delovanja. Vključujemo se v izobraževanja za pridobitev višje izobrazbe in se udeležujemo različnih seminarjev iz posameznih področij dela, o komunikaciji, računalništvu, tujih jezikov,...

Poleg izobraževanj se udeležujemo tudi različnih tekmovanj, kjer svoja znanja primerjamo z drugimi in dokazujemo z osvojitvijo različnih odlikovanj. V Termah Olimje smo se udeležili 54. Gostinsko turističnega zbora Slovenije in sodelovali v različnih tekmovanjih. Skupno se je tekmovanja udeležilo 470 tekmovalcev, v 24-ih disciplinah. V letošnjem letu smo še posebej veseli, saj so vsi naši tekmovalci dobili odlikovanja.

Dobitniki medalj:

#### ZLATE MEDALJE:

- Kuhanje kave: PETRA TOPOLE - tudi absolutna prvakinja v kuhanju kave in dobitnica Zlatega zrna Droge Kolinska;
- Mešanje pijač: TOMAŽ VASLE; V tekmovanju sobaric: MIRA DEŽELAK

#### SREBRNE MEDALJE:

- Tekmovanje hotelskih receptorjev: DANIJELA IVANC DERVARIČ;
- Točenje piva in priprava cocktaila iz piva: TOMAŽ VASLE, ZDENKO SINKAR,
- Kuhanje kave: ZDENKA ZALOKAR, LIDIJA SALOBIR;
- V tekmovanju sobaric: VIOLETA ZAJTL

#### BRONASTE MEDALJE:

- Poznavanje pijač - sommelier: BOŠTJAN PODVRŠNIK, BRANKO ČEPIN,
- Priprava jedi v kotličku: ELVIS VONČINA,
- V tekmovanju sobaric: SILVA RIŽNAR

## 4. POROČILO O TRŽNIH AKTIVNOSTIH

Zdravilišče Laško ima med slovenskimi zdravilišči največ nočitev realiziranih na področju zdraviliškega zdravljenja, obnovitvene rehabilitacije in drugih zdravstvenih programov. V letu 2007 smo iz tega naslova realizirali 59.884 nočitev kar je 6,5% več v primerjavi z letom 2006.

V letu 2007 smo v zdravilišču zabeležili 97.754 nočitev, kar je 1% oz. 1.283 manj kot v letu 2006. Še vedno največ nočitev – 44.025 opravijo gostje na zdraviliškem zdravljenju, 27.075 je bilo nočitev individualnih gostov, 10.987 pa agencijskih in pogodbenih gostov. Ostale nočitve smo realizirali iz naslova obnovitvene rehabilitacije. Z realiziranimi nočitvami smo dosegli 72% zasedenost nočitvenih kapacitet Zdravilišča Laško. Povprečna zasedenost v slovenskih zdraviliščih v letu 2007 je bila 62%. Po številu nočitev smo se v letu 2007 med petnajstimi zdravilišči uvrstili na 12. mesto.

V okviru panoge se je tržni delež Zdravilišča Laško zmanjšal iz 5,3 v letu 2006 na 5,1 v letu 2007 (primerjava je opravljena na podlagi podatkov SSNZ za nočitve v letu 2006 in 2007 v hotelih brez kampov in apartmajskih naselij).

### 4.1. Tržne aktivnosti na domačem in tujem trgu

**Ključni trgi:** Slovenija, Avstrija, Italija, Nemčija, Hrvaška

**Perspektivni trgi:** Anglija, Izrael, Rusija, Druge evropske države

Na domačem trgu imamo v primerjavi z letom 2006 7% več nočitev. Obiskali smo nekatere turistične agencije, društva, združenja in podjetja ter jim predstavili ponudbo Zdravilišča Laško. Predvsem je v drugem delu leta smo dali poudarek na predstavitvi ponudbe novega Termalnega Centra Wellness Park Laško. Konec leta smo delali na intenzivnejši predstavitvi društvom diabetikov in se dogovarjali za termine v letu 2008. Upoštevajoč njihove želje smo oblikovali več konkretnih ponudb, v katere smo vključili medicinske in wellness storitve s pestrim programom sprostitve, rekreacije in animacije.

V slabše zasedenih terminih smo gostom ponudili ugodne programe z različno vsebino: dnevna cena, terminsko določeni programi z gratis storitvijo, Zdraviliški avtobus z Gorenjske ali Ljubljane.

Gostom smo ob odhodu priložili obrazec priporočilo. S tem obrazcem so znancem, ki so se odločili za bivanje omogočili brezplačno včlanitev v Klub zdravja Zdravilišče Laško in 15 % popust na programe, sami pa so pridobili možnost sodelovanja pri žrebanju.

Uspešno sodelujemo z nekaterimi športnimi organizacijami kot so Nogometna zveza Slovenije, Košarkaški klub Laško, Zveza za šport invalidov Slovenije, s katerimi se dogovarjamo za dolgoročnejša sodelovanja. Predvsem v nogometu vidimo velik potencial, še posebej če bi v Laškem razpolagali z nogometnim igriščem, ki bi ekipam omogočal športne priprave.

Na **avstrijskem trgu** je povpraševanje po krajših počitnicah še vedno dokaj aktualno, beležimo tudi dober odziv na internetnih portalih, kjer rezervirajo predvsem gostje z namenom poslovnega turizma, kljub temu pa smo zabeležili 24% manj nočitev kot leto prej. Razlog je v zmanjšanju velikosti posameznih skupin avstrijskih upokojujencev zaradi višje starosti stalnih gostov, katerim bolezenska stanja onemogočajo koriščenje

počitnic. Tudi ponudba term na njihovem domačem področju je zelo velika, pa tudi cenovno niso več tako zelo višje od naših ponudb. Mlajša populacija pa išče bolj v wellness usmerjene namestitve.

Za 15 % so se znižale nočitve na **nemškem trgu**. Na nemškem trgu se srečujemo s konkurenco vhodnoevropskih držav, ki nastopajo z bistveno nižjimi cenami kot pa slovenski ponudniki. Drug dejavnik je razdalja, zato agencije čedalje bolj iščejo nizko cenovne letalske prevoznike, kar pa je zopet pogojeno s trenutno ponudbo le teh na trgu in z ugodno oddaljenostjo do aktualnega letališča.

Nadaljevanje ekonomske recesije je vplivalo na zmanjšanje italijanskih gostov in njihovih nočitev tudi pri nas. Največ so se zanimali za krajše počitnice, kar jim je ugodno zaradi bližine Slovenije in Laškega. Za italijanski trg smo pripravljali vrsto 2 in 3 - dnevni programov vezanih na praznike, počitnice in vikende. Naše aktivnosti na italijanskem trgu v letu 2007 so bile predvsem predstavitve na sejnih, borzah workshopih ter obiski turističnih agencij. Pridobili smo nekaj novih partnerjev, s katerimi zelo dobro sodelujemo. Stike smo navezali tudi s slovenskimi agencijami, ki se ukvarjajo izključno z italijanskimi gosti.

Individualnim gostom na hrvaškem smo se v letu 2007 predstavili s svojo pestro ponudbo na predstavitvah in slovenskih dnevih v Zagrebu ter Reki. V okviru teh predstavitev so potekali tudi workshopi, kjer smo se imeli priložnost srečati tudi z agencijami. Z pogostejšim oglaševanjem v dnevnem časopisju smo pridobili več individualnih rezervacij.

## 4.2. Doseženi rezultati v številu nočitev

### Povprečno število opravljenih nočitev na dan

Mesec	2007			2006			Indeks 07/06		
	ZZZS	ostali	Skupaj	ZZZS	ostali	Skupaj	ZZZS	ostali	Skupaj
Januar	128	80	<b>208</b>	93	109	202	138	73	<b>103</b>
Februar	99	146	<b>245</b>	126	154	280	79	95	<b>88</b>
Marec	156	140	<b>296</b>	139	123	262	112	114	<b>113</b>
April	123	133	<b>256</b>	124	157	281	99	85	<b>91</b>
Maj	113	137	<b>250</b>	101	164	265	112	84	<b>94</b>
Junij	133	137	<b>270</b>	136	161	297	98	85	<b>91</b>
Julij	127	137	<b>264</b>	125	145	270	102	94	<b>98</b>
Avgust	114	162	<b>276</b>	124	188	312	92	86	<b>88</b>
September	104	159	<b>263</b>	102	170	272	102	94	<b>97</b>
Oktober	113	155	<b>268</b>	94	161	255	120	96	<b>105</b>
November	99	185	<b>284</b>	120	167	287	83	111	<b>99</b>
December	112	162	<b>274</b>	105	171	276	107	95	<b>99</b>
<b>Skupaj</b>	<b>118</b>	<b>144</b>	<b>263</b>	<b>116</b>	<b>156</b>	<b>272</b>	<b>104</b>	<b>93</b>	<b>97</b>

### Nočitve po skupini storitev

Nočitve	2007	2006	Indeks 07/06
Nočitev	139	32	434
Nočitev/Zajtrk	3.003	980	306
Polpenzion	19.793	7.587	261
Polni penzion	74.819	90.150	83
<b>Skupaj</b>	<b>97.754</b>	<b>98.749</b>	<b>99</b>

### Nočitve po tržnih skupinah

Nočitve	2007	2006	Indeks 07/06
Agencije	7.602	12.568	60
Individualni	27.075	29.466	92
Obnovitvena rehabilitacija	15.667	14.106	111
Skupine, društva podjetja	3.385	478	708
Zzss	44.025	42.131	104
<b>Skupaj</b>	<b>97.754</b>	<b>98.749</b>	<b>99</b>

### Struktura tujih in domačih nočitev

Nočitve	2007	Struktura	2006	Struktura	Indeks 07/06
Domači gostje	84.040	86	83.187	84	101
Gostje iz tujine	13.714	14	15.562	16	88
<b>Skupaj</b>	<b>97.754</b>	<b>100</b>	<b>98.749</b>	<b>100</b>	<b>99</b>

### Struktura tujih nočitev po državah

Država	2007	Struktura	2006	Struktura	Indeks 07/06
Italija	3.624	26	4.217	27	86
Avstrija	4.754	35	5.922	38	80
Hrvaška	784	6	843	5	93
Nemčija	1.511	11	1.540	10	98
Srbija	499	4	429	3	116
Bosna in Hercegovina	130	1	95	1	137
Zda	103	1	87	1	118
Ostale države	2.309	17	2.429	16	95
<b>Skupaj</b>	<b>13.714</b>	<b>100</b>	<b>15.562</b>	<b>100</b>	<b>88</b>

### 4.3. Doseženi rezultati v številu gostov

Gostje	2007	Struktura	2006	Struktura	Indeks 07/06
Domači gostje	9.102	70	9.223	68	99
Gostje iz tujine	3.842	30	4.385	32	88
<b>Skupaj</b>	<b>12.944</b>	<b>100</b>	<b>13.608</b>	<b>100</b>	<b>95</b>

Povprečna doba bivanja gostov	2007	2006	Indeks 07/06
Domači gostje	9,23	9,02	102
Gostje iz tujine	3,57	3,55	101
<b>Skupaj</b>	<b>7,55</b>	<b>7,26</b>	<b>104</b>

### Struktura tujih gostov po državah

Država	2007	Struktura	2006	Struktura	Indeks 07/06
Italija	1.247	32	1.510	34	83
Avstrija	1.011	26	1.380	31	73
Hrvaška	255	7	315	7	81
Nemčija	433	11	306	7	142
Srbija	114	3	157	4	73
Bosna in Hercegovina	55	1	42	1	131
Zda	21	49	22	1	95
Ostale države	706	18	653	15	108
<b>Skupaj</b>	<b>3.842</b>	<b>148</b>	<b>4.385</b>	<b>100</b>	<b>88</b>

### 4.4. Cene

Cene penzijskih, programskih, kopaliških, zdravstvenih in gostinskih storitev so sledile izboljšanju kvalitete in pestrosti celotne zdraviliške ponudbe, povpraševanju po posameznih storitvah ter inflaciji (rast življenjskih stroškov) v letu 2007. Pri oblikovanju cen smo opravili tudi primerjave s primerljivimi storitvami pri ostalih zdraviliščih, kozmetičnih salonih in gostinskih podjetjih.

V letu 2007 smo spremenili oz. sprejeli nove cene:

- 01.09.2006 Cenik penzijskih storitev in programov za leto 2007
- 04.01.2007 Cenik za spremljevalce gosta napotnega na zdraviliško zdravljenje
- 01.03.2007 Cenik zdraviliške oskrbe
- 11.07.2007 Cenik gostinskih storitev (hrane in pijače)
- 25.05.2007 Cenik sezonskih programov za jesen 2007
- 01.06.2007 Cenik penzijskih storitev hotela Hum
- 01.12..2007 Cenik zdravstvenih in kopaliških storitev
- Cenike salonskih plesov (Martinovanje, Poročni pari, Valentinov ples, Pomladni ples, Novoletni ples in Silvestrovanje)
- Cenike ugodnih programov in Zdraviliških avtobusov (v manj zasedenih terminih)
- Cenike novih medicinskih ter kopaliških storitev in artiklov za prodajo
- druge cenike s posebno vsebino programov: Cenik proti bolečinam v križu, program za sladkorne bolnike, za ledvične bolnike.

Podpisane so bile naslednje pogodbe:

- 27.06.2007 Pogodba o izvajanju programa zdravstvenih storitev za pogodbeno leto 2006 z ZZZS
- še vedno je veljavna Pogodba z Ministrstvom za delo, družino in socialne zadeve za zdraviliško zdravljenje vojnih invalidov, podpisana 30.06.2004
- 22.01.2007 Aneks k Pogodbi o izvajanju obnovitvene rehabilitacije z združenjem multiple skleroze Slovenije
- 16.04.2007 Pogodba z Zvezo paraplegikov za izvajanje obnovitvene rehabilitacije za paraplegike

## 4.5. Pregled tržnih aktivnosti

### Orodja tržnega komuniciranja:

- Sejmi borze, oglaševanje, odnosi z javnostmi, pospeševanje prodaje, promocijsko - informativno gradivo, izdelava promocijskih izdelkov, razvijanje in uveljavitev blagovne znamke in znamke destinacije

### **Sejemski, borzni nastopi workshopi in predstavitve**

#### Cilji:

- doseganje in utrjevanje prepoznavnosti Zdravilišča Laško kot turistično izhodišče za spoznavanje Slovenije,
- doseganje in utrjevanje prepoznavnosti blagovne znamke Sotočje dobrega,
- ohranjanje stikov s partnerji in podpora ključnim partnerjem na trgih,
- predstavitev ponudbe novo nastajajočega objekta Wellness Parka Laško
- predstavitev tematskih programov bivanja, wellness programov in programov poslovnega ter seminarskega turizma,
- preusmeritev na bolj specializirane sejme,
- učinkovita izvedba predstavitev z vsemi ob - sejemskimi dejavnostmi
- uskladitev izbrane nosilne teme z vizualno podobo stojnice, animacijo, kulinarčno postrežbo, sporočili za javnost in promocijskimi darili za poslovne partnerje.

#### Merila:

V letu 2007 smo izvedli v lastni režiji, pod okriljem STO (Slovenske turistične organizacije) in v okviru partnerskih aktivnosti SSNZ (Skupnosti Slovenskih naravnih zdravilišč) 7 borz, 16 sejmov, 13 workshopov in 7 predstavitev.

## 4.6. Oglaševanje

### Cilji:

- doseganje in utrjevanje prepoznavnosti destinacije Sotočje dobrega,
- doseganje in utrjevanje prepoznavnosti Zdravilišča Laško kot turistično izhodišče za spoznavanje Slovenije,
- doseganje in utrjevanje prepoznavnosti ponudbe Wellness Parka Laško,
- doseganje in utrjevanje prepoznavnosti Zdravilišča Laško kot wellness centra, poslovno konferenčnega centra ter centra medicine,
- spodbujanje k povpraševanju oz rezervaciji,
- seznanjanje s produkti Zdravilišča Laško in novostmi v ponudbi storitev,
- vzpostavitev in vzdrževanje rednih kvalitetnih stikov z novinarji, uredništvu, predvsem turističnimi.

Oglaševali smo skladno z medijskim načrtom oglaševanja. Učinkovitost objavljenih oglasov smo ovrednotili na osnovi višine naklade posameznega medija in ocenjenega dosega. Velike razlike v dosegu bralcev posameznega medija so odvisne tudi od izbire specializiranega medija ali medija s širšim dosegom za splošno javnost. Oglaševali smo tudi na športnih in kulturnih prireditvah.

### **Oglaševanje po posameznih segmentih na področju Slovenije**

**Splošno predstavitev zdravilišča** smo oglaševali v revijah, časopisih, na zemljevidih, v tematskih prilogah, zbornikih, internetu, katalogih in cenikih TA, sejemskih katalogih, na filmskem platnu, poslovnih in modnih revijah, kjer smo predstavili našo dejavnost potencialnim gostom. Npr: Naša Žena, Next Exit, Naš čas, Pipec, Ribič, Kino planet

Tuš, karta mesta Celje, zemljevid - turistični vodnik po Sloveniji, priročnik za Turistične agencije (STO), Svet in ljudje, Horizont, Uspešna prodaja, Slovenia Times, katalog zdravilišč, SSNZ, Wellness katalog – STO, na internet strani turističnih agencij, internet GZS.

**Zdraviliško turistične programe** smo oglaševali pretežno na turističnih straneh dnevnega časopisja, v tujih katalogih in revijah. Delo, Večer, Dnevnik, Finance, Nedeljski dnevnik, Dita (glasilo diabetikov), Sončnica (glasilo društva za osteoporozo), Slovenske novice, Dobro jutro, AL, Jana, Vzajemnost, Radio Gorenjska, Radio Štajerski val, Radio Primorska, Nova prog (SŽ), Šport (revija za šport invalidov), Vzajemna, katalogi, turistične in tematske priloge, TV Pika (oddaja Skupaj za zdravje človeka).

S programi bivanja smo oglaševali tudi možnost namestitve v Hotelu Hum\*\*\*, ki je prve goste sprejel že v juniju.

Novosti s področja **wellness ter gostinske ponudbe** smo predstavili v medijih kot so npr: Novi tednik, Celjan, Radio Kum, Gostilne, Radio Celje, Radio Fantasy in Štajerski Radio, Viva, Vode in mi, Roto pano.

Ponudbo **poslovno konferenčnih prostorov** smo objavili v prilogi časnika Finance – priloga za poslovna srečanja, v prilogi Dnevnika ter na internet straneh e- tajnica ter v Vodniku za poslovna srečanja.

Za objavo v Naj poroki in Moji poroki smo se odločili zato, da predstavimo celovito ponudbo organizacije poročnih obredov ter program za mladoporočence.

Od septembra dalje smo pospešeno pričeli z oglaševanjem ponudbe **Termalnega centra Wellness Park Laško**.

### Oglaševanje po tujih trgih

Oglaševanje je bilo izvedeno pretežno na primarnih, delno na sekundarnih trgih. V tujih avstrijskih, nemških, italijanskih, hrvaških ter angleških publikacijah smo bralcem predstavili tematske programe, napovedali otvoritev Wellness Parka Laško ter predstavili novo ponudbo v letu 2008.

## **4.7. Odnosi z javnostjo**

### Cilji:

- doseganje in utrjevanje prepoznavnosti destinacije Sotočje dobrega,
- informiranje o razvoju podjetja in novostih v ponudbi Wellness Parka Laško,
- doseganje prepoznavnosti Zdravilišča Laško kot odlično izhodišče za izletniški turizem, kolesarjenje, pohodništvo...,
- doseganje trajnejših profesionalnih stikov z domačo in tujo javnostjo,
- kvalitetno informiranje.

### Odnosi s tujo in domačo javnostjo

V letu 2007 smo ponudbo predstavili novinarjem v okviru študijske ture organizirane s strani STO. V aprilu smo gostili tri skupine tujih novinarjev iz Avstrije, Italije in Finske. V novembru 2007 smo pripravili predstavitev podjetja in novega Termalnega centra novinarjem Dela.

#### Posredovana sporočila za javnost

- 8. februar: Kot so-organizatorji ohranjanja spomina na pohod XIV. Divizije smo vabili na tradicionalni pohod "Po poteh spominov Kozjanskega - od Sotle do Gračnice"
- 24. maj: Vabilo na predstavitev idejnih projektov novega hotela v dvorani Narodnega doma v Celju.

#### Novinarske konference:

16. maj: Rezultati poslovnega leta, razvojne usmeritve in investicije Zdravilišča.

Sponzorstva: Plezalni klub Laško, Občinska strelska zveza Laško, Nogometni klub CMC Publikum, Nogometni klub Laško, Društvo in invalidov Hrastnik, Košarkaški klub Pivovarna Laško, Društvo bolnikov z osteoporozo, Društvo Študentov, medicine Slovenije, Društvo upokojencev Zidani most, Turistično društvo Loka pri Zidanem Mostu, Sindikat Zdravilišča Laško, Atletski klub Radeče, LAK – Laški akademski klub, Košarkaška ekipa I. gimnazije v Celju, ŠMOCL (študentski, mladinski in otroški center Laško).

Drugo: gradiva za sporočila javnosti, letno poročilo.

## **4.8. Pospeševanje prodaje**

### **Cilji:**

- povečanje obsega ponudbe v katalogih tujih organizatorjev potovanj,
- učinkovito sodelovanje z organizatorji potovanj ,
- uvrstitev Slovenije v nove kataloge organizatorjev potovanj,
- predstavitev novosti v ponudbi storitev skupaj z zunanjimi partnerji,
- predstavitev novega termalnega centra in wellness hotela skupaj z zunanjimi partnerji.

V okviru študijskih potovanj smo se predstavili potovalnim agencijam in se dogovorili za predstavitev v katalogih na domačem in tujem trgu ter z zunanjimi partnerji sodelovali v akcijah pospeševanja prodaje.

### **Študijska potovanja za oganizatorje potovanj:**

Predstavniki agencij iz Finske, agentki avstrijske agencije Terra Reisen, Grubar Reisen ter Baltic Tours,

Ogledi društev: Društvo invalidov Slovenj Gradec, Trbovlje in Ljubljana, Društvo bolnikov z osteoporozo Ljubljana, Prekmursko osteološko drupštvo, društvo Delovna terapija, Sožitje Trbovlje, Plesna šola.

### **Uvrstitev v kataloge :**

#### Slovenija:

Globtour-Senior, Sonček-Sončkov katalog, M-Holidays

#### Avstrija:

Hakali, Terra Reisen, Sab Tours, Besser Leben (ponudba zavarovalnice Wiener Städtische), katalogi manjših agencij KirschlägerReisen, Ratz Reisen, Naturfreunde Niklasdorf, katalog berge & Meer (preko agencije Eurotours)

#### Italija

Aurora Viaggi, Ilirika Viaggi, Libarna Viaggi, Extempore viaggi, My Sun See, Tecnoturism, Aemme viaggi, Itermar, Kompas, Pinguino, Moment travel

#### Nemčija:

Der Niederlausitzer, Fit Frankfurt, Eberhardt Reisen, Desla Touristik

#### Hrvaška:



Generalturist Zagreb, Kompas Zagreb (4 katalogi); Globtour Zagreb.

Anglija:

Katalog: Thermalia Travel.

Rusija:

Renee tours, Millenium tours (Travelland), Lemaj tours, Utte

**Akcije pospeševanja prodaje:**

- Projekt ZA ZDRAVJE v sodelovanju s podjetjem Frontier;
- LOJALNOSTNI SPORAZUM v sodelovanju s podjetjem TUŠ;
- NEXT EXIT v sodelovanju s Slovensko Turistično Organizacijo;
- OLIMPIJSKA KARTICA – Olimpijski komite;
- KOPALNI VLAK v sodelovanju s Slovenskimi železnicami;
- MODRA KARTICA v sodelovanju s Smučarsko zvezo Slovenije;
- NAGRADNA IGRA v sodelovanju z zavarovalnico Triglav za sklenitelje zavarovanja;
- V sodelovanju s podjetjem Mercator smo nudili ugodnosti za bivanje ob predložitvi MERCATORJEVIH PIK;
- V katalogu MHOLIDAYS smo skupaj s turistično agencijo Kompas Holidays predstavili ugodne programe za imetnike Mercator kartice;
- Ugodno ceno bivanja smo ponudili tudi NAROČNIKOM Dnevnika in Nedeljskega dnevnika;

**Drugo:**

- Predstavitve dnevnim obiskovalcem: društvom, podjetjem, študentom in učencem.
- Nagradne igre na sejnih in radijskih oddajah
- Nagradni kuponi, darilne vstopnice

**Promocijsko – informativno gradivo**

- Izdelava plakatov za hrvaški, nemški, angleški, slovenski in italijanski trg
- Izdelava plakatov za fizioterapijo, kopališče in medicino
- Obnovitev fototeke Zdravilišča Laško
- Priprava fototeke Hotela Hum
- Izdelava reklamnih listov z novostmi v ponudbi gostinstva, Centra zdravja in lepote in Diagnostičnega centra
- Izdelava vezanih cenikov A4 format v nem., ita., hr. in slo. jeziku
- Izdelava reklamnih listov s sezonskimi programi
- Letak za kopalni vlak
- Letak za Olimpijsko kartico
- Drugo: novoletne čestitke, povabila za salonske plese, nalepke za službeni avto,
- vizitke, darilni boni, članske izkaznice, dopisi, majice z reklamo Zdravilišče Laško...

**Promocijski izdelki**

- Termo flisi
- Rokovniki
- Majice

## 4.9. Razvijanje in uveljavitev tržne znamke

### TURISTIČNA DESTINACIJA

V letu 2007 smo v sodelovanju s STIK-om (Center za šport, turizem, informiranje in kulturo Laško) zaključili z aktivnostmi v zadnji 4. fazi razpisa Turistične destinacije Zdravilišča ob Savinji. Promocijski materiali Zdravilišča Laško (kot nosilca projekta) vključujejo poleg logotipov podjetja tudi logotip Zdraviliško turističnega centra ob Savinji z blagovno znamko SOTOČJE DOBREGA.

### ARHITEKTURA BLAGOVNE ZNAMKE PODJETJA

Še pred kratkim, ko je podjetje Zdravilišče Laško obsegalo zgolj ponudbo zdraviliškega turizma, je bilo poimenovanje tega programa enako kot poimenovanje podjetja. Obstoječe razširitve in načrtovani razvoj podjetja so nam narekovali razvoj na področju blagovne znamke.

Glede na to, da smo na domačem in tujih trgih pod imenom Zdravilišče Laško, prepoznavni zlasti na segmentu ponudbe zdravstvenega turizma (zdraviliško zdravljenje, obnovitvena rehabilitacija, preventiva,...), smo to poimenovanje obdržali za današnje zdravilišče. Za vse ostale samostojne objekte ter krovno podjetje pa smo definirali nova imena, in sicer:

- Zdravilišče Laško
- Wellness park Laško
- Dom starejših Laško
- Hotel Hum Laško
- Okrepčevalnica Most



V pripravi je novo ime krovnega podjetja. Do sprejetja le-tega uporabljamo naziv Zdravilišče Laško d.d.

## 5. POROČILO KADROVSKO – SPLOŠNIH ZADEV

### 5.1. Gibanje števila zaposlenih

V Zdravilišču Laško d.d. je bilo na dan 1.1.2007 zaposlenih 361 delavcev, 31.12.2007 pa 386 delavcev.

Tako med letom 2007 beležimo 62 prihodov delavcev od katerih je bila s 57 sklenjena pogodba o zaposlitvi za določen čas, ter 38 odhodov. V tem letu so se upokojili 3 delavci in sicer v OE Hoteli. Ostali delavci, ki jim je prenehalo delovno razmerje so imeli pogodbe o zaposlitvi sklenjene za določen čas ali pa so se zaposlili pri drugih delodajalcih. Novo zaposleni delavci so nadomestili predvsem odhode delavcev ter nadomeščali odsotnosti zaradi porodniških dopustov ter daljših bolniških staležev, nekaj delovnih mest pa je bilo na novo odprtih v skladu s planom kadrov za leto 2007 .

Gibanje in razporejanje zaposlenih spremljamo mesečno, na podlagi mesečnih evidenc o opravljenih urah ter odsotnostih zaposlenih po delovnih in organizacijskih enotah. V letu 2007 smo uvedli nov kadrovsko informacijski sistem.

Med letom 2007 je bilo povprečno 17 delavk odsotnih zaradi porodniških dopustov, pripravništvo smo omogočili 2 pripravnikoma , štipendistov v letu 2007 nismo imeli.

#### Pregled števila delavcev v letu 2007

Mesec	Na podlagi delovnih ur	Dejansko število zaposlenih
Januar	332,27	358
Februar	327,52	357
Marec	333,27	358
April	336,11	365
Maj	333,64	367
Junij	339,12	368
Julij	341,76	367
Avgust	346,11	375
September	361,12	377
Oktober	349,26	384
November	351,06	385
December	355,59	386
<b>Povprečno število na mesec</b>	<b>342,25</b>	<b>370,5</b>

#### Gibanje izobrazbene strukture zaposlenih

IZOBRAZBA	Število zaposlenih						
	2001	2002	2003	2004	2005	2006	2007
Magisterij	1	1	1	1	1	1	1
Univerzitetna	7	10	11	11	13	13	12
Višja/Visoka	26	30	36	36	38	42	47
Srednja	51	63	71	70	70	78	90
Nižja	70	95	109	111	117	126	135
Polkvalificirana	58	42	45	46	51	53	52
Nekvalificirana	35	36	46	47	48	49	49
<b>SKUPAJ</b>	<b>248</b>	<b>277</b>	<b>319</b>	<b>322</b>	<b>338</b>	<b>362</b>	<b>386</b>

## Odsotnosti in podaljšan delovni čas

	Leto 2007		Leto 2006		Indeks 07/06
	Število ur	Struktura	Število ur	Struktura	
Redno delo	667.666	87,8	642.565	90,2	105
Boleznine do 30 dni	30.600	4,0	27.037	3,8	113
Boleznine nad 30 dni	21.118	2,7	7.428	1,0	284
Porodniški dopust	37.240	4,8	30.692	4,3	121
Nega	2.392	0,3	1.608	0,2	149
Invalidi – skr.d.č.	2.112	0,3	2.754	0,4	77
Krvodajalska akcija	328	0,0	320	0,1	103
<b>SKUPAJ</b>	<b>771.456</b>	<b>100,0</b>	<b>712.404</b>	<b>100,0</b>	<b>108</b>
Nadure	6.259		3.050		205

Bolniške odsotnosti do 30 dni merjene v opravljenih delovnih urah so se v primerjavi z letom 2006 povečale za 13% in nega za 49 %. Močno so se povečale boleznine nad 30 dni, kar posledično pomeni tudi močno povečanje števila nadur. Večje število nadur je nastalo tudi ob čiščenju zaradi septemberske poplave.

## 5.2. Izobraževanje

V letu 2007 so zaposleni obiskali veliko izobraževalnih programov in sicer enodnevnih usposabljanj (seminarjev) kot tudi večurnih strokovnih izobraževalnih programov. Zaposleni so se izobraževali na posameznih strokovnih področjih glede na delovno področje na katerem delajo (računovodsko – finančno področje, pravno področje, področje marketinga, področje delovne in fizioterapije ter fizioterapije, medicinske nege, nege in oskrbe starostnikov, področje masaž ter nege telesa in področje gostinstva).

## 5.3. Plače

### Bruto plače in nekateri drugi stroški dela

	ZNESEK v €		Indeks 07/06
	2007	2006	
masa izplačanih bruto plač	4.800.673,62	4.409.355,82	109
regres za letni dopust	322.853,34	285.135,95	113
jubilejne nagrade, nagrade ob upokojitvi, sol.pomoč	46.047,44	40.849,15	113
<b>SKUPAJ</b>	<b>5.169.574,40</b>	<b>4.735.340,92</b>	109
povprečna mesečna bruto plača na delavca iz naslova delovnih ur v letu 2007	1.167,55	1.135,74	103
povprečna bruto plača v RS v letu 2007	1.284,79	1.212,80	106
plače pod republiškim povprečjem RS v letu 2007	10,04	6,80	148
preseganje plač nad KP dejavnosti v Zdravilišču Laško d.d.	9,64	10,55	91

V letu 2007 so bile plače Zdravilišča Laško za 10 % nižje od republiškega povprečja, v letu 2006 pa za 6,8 % pod republiškim povprečjem. Da bi obdržali konkurenčnost in nivo plač smo poleg osnovnih plač po kolektivni pogodbi za gostinstvo in turizem mesečno izplačali dodatek za stalnost, v primeru dobrih kvartalnih poslovnih rezultatov pa tudi skupinsko stimulacijo na osnovne plače.

Plače po KP gostinstva in turizma presehamo za **9,64 %** in sicer:

-Skupne bruto plače brez IP	4.942.819,00 EUR
-Od tega stimulacija	434.694,00 EUR
-Skupaj bruto plače po KP	5.377.513,00 EUR

## Pregled bruto plač

Mesec	Leto 2007			Leto 2006			Indeks 07/06	
	Bruto masa	Povprečna plača na delavca	št. delavcev	Bruto masa	Povprečna plača na delavca	št. delavcev		
	1,00	2,00	3	4,00	5,00	6	7=2/5	8=3/6
januar	369.406,74	1.111,10	332,47	357.161,86	1.121,70	318,41	99	104
februar	355.473,30	1.085,35	327,52	346.466,19	1.095,86	316,16	99	104
marec	361.296,42	1.084,10	333,27	342.554,64	1.084,69	315,81	100	106
april	392.588,74	1.168,04	336,11	363.341,61	1.132,72	320,77	103	105
maj	383.720,10	1.150,10	333,64	354.151,30	1.100,36	321,85	105	104
junij	381.668,84	1.125,47	339,12	346.872,65	1.080,43	321,05	104	106
julij	402.759,40	1.178,49	341,76	372.640,06	1.136,24	327,96	104	104
avgust	404.359,84	1.168,30	346,11	370.433,29	1.143,63	323,91	102	107
septemb.	416.418,54	1.153,13	361,12	363.078,53	1.122,10	323,57	103	112
oktober	435.733,60	1.247,59	349,26	394.165,59	1.209,51	325,89	103	107
november	433.225,15	1.234,05	351,06	394.981,06	1.191,32	331,55	104	106
december	464.022,95	1.304,94	355,59	403.509,06	1.210,29	333,40	108	107
<b>SKUPAJ</b>	<b>4.800.673,62</b>	<b>1.167,55</b>	<b>342,25</b>	<b>4.409.355,84</b>	<b>1.135,74</b>	<b>323,36</b>	<b>103</b>	<b>106</b>

## Bruto plača po deležih

v eur

	Leto 2007		Leto 2006		Indeks 07/06
	Bruto iz naših sredstev	Struktura	Bruto iz naših sredstev	Struktura	
Redno delo	4.650.744,56	96,9	4.295.411,46	97,42	108
Podaljšan delovni čas	38.551,03	0,8	17.012,78	0,38	227
Bolezni do 30 dni	111.378,03	2,3	96.931,58	2,20	115
<b>SKUPAJ</b>	<b>4.800.673,62</b>	<b>100,0</b>	<b>4.409.355,82</b>	<b>100,00</b>	<b>109</b>

## Prejemki zaposlenih in skupine oseb po 69.členu ZGD

v eur

Vrsta prejemka	Uprava (direktor)	Individualne pogodbe	Nadzorni svet	Skupaj
Redno delo	157.038	437.215		594.253
Regres	875	5.251		6.126
Potni stroški	786	3.108		3.894
Boniteta	4.534	16.018		20.552
Materialni dodatki	1.327	4.077		5.404
Jubilejne nagrade, odpravnine				0
Sejnina			5.552	5.552
Drugi prejemki	14.564		10.195	24.759
<b>SKUPAJ</b>	<b>179.124</b>	<b>465.669</b>	<b>15.747</b>	<b>660.540</b>

## 5.4. Pravne zadeve

V prvem šestmesečju sta bili izvedeni dve dokapitalizaciji družbe z odobrenim kapitalom in sicer 30.3.2007 ter 29.6.2007. Z dokapitalizacijo dne 30.3.2007 se je osnovni kapital družbe povečal za 1.397.643,30 EUR ter je bilo izdanih 135.038 novih kosovnih navadnih imenskih delnic. Osnovni kapital družbe po tej dokapitalizaciji je znašal 5.443.303,46 in je bil razdeljen na 1.104.540 navadnih kosovnih delnic.

Dne 29.6.2007 se je osnovni kapital družbe povečal za 1.273.768,20 EUR, izdanih pa je bilo 305.460 novih kosovnih navadnih imenskih delnic. Osnovni kapital po tej dokapitalizaciji znaša 5.882.536,82 EUR in je razdeljen na 1.410.000 navadnih kosovnih delnic.

Na drugi skupščini je med drugim bil sprejet sklep o povečanju osnovnega kapitala družbe za 1.167.463,18 EUR s preoblikovanjem posebnega prevrednotovalnega popravka kapitala. Obračunska vrednost ene delnice tako znaša 5 EUR.

Dne 30.11.2007 je bila izvedena tretja dokapitalizacija družbe, pri kateri se je osnovni kapital družbe povečal za 3.525.000,00 EUR, izdanih pa je bilo 705.000 navadnih kosovnih imenskih delnic. Osnovni kapital po zadnji dokapitalizaciji znaša 10.575.000,00 in je razdeljen na 2.115.000 navadnih kosovnih delnic.

Delničarji delniške družbe Zdravilišča Laško d.d. so odločali na dveh skupščinah in sicer v juniju ter avgustu.

## 5.5. Informatika

V letu 2007 so na področju informatike potekale naslednje večje dejavnosti:

- Uvedba brezžičnega dostopa do interneta v objektu Zdraviliški dom, Hotel Vrelec.
- Zamenjava hotelskih ključavnic z brezkontaktnimi elektronskimi podjetja Vingcard. Ključavnice so zamenjane v 2, 3, 4 in 5-tem nadstropju hotela Vrelec, ter v tretjem nadstropju hotela Zdraviliški dom, skupaj 137 ključavnic. Prav tako smo z istim sistemom vgradili te ključavnice v hotelu Hum (28 kom).
- Posodobljena in sanirana je video in avdio infrastruktura v v zlati dvorani. Oprema je bila v poplavi uničena.
- Uvedli smo centralno zaščito proti neželeni pošti iz interneta (Spam) s podjetjem Viris. Sistem v celoti sedaj odstranjuje tako pošto.
- Narejena je bila analiza računalniške mreže v Zdravilišču Laško s podjetjem Smartcom. V tem letu smo to mrežo kompletno reorganizirali in jo povezali z novim Termalnim Centrom Wellness Parka Laško.
- S podjetjem Smartcom smo izvedli računalniško infrastrukturo v novih Termah, vključno s postavitvijo novega systemskega prostora, kje se sedaj nahajajo vsi novi strežniki ter komunikacijska oprema.
- Strežnike za kompletno delovanje našega podjetja je postavilo in vzdržuje podjetje Askpro.
- S podjetjem Mais je bil izveden projekt informatizacije Termalnega Centra Wellness Park Laško.
- S podjetjem Metra je bil izveden projekt informatizacije prehodov v Termalnem Centru Wellness Park Laško.

## 6. POROČILO O INVESTICIJAH IN INVESTICIJSKEM VZDRŽEVANJU

### 6.1. Investicije in investicijska vzdrževanja

#### Gradnja objekta Terme Laško - I.faza: Termalni center

Dne 31.03.2006 je bilo na UE Laško pridobljeno gradbeno dovoljenje št. 351-62/2005-32/4 za gradnjo novega turističnega objekta v občini Laško, ki smo ga poimenovali z delovnim imenom Terme Laško - I.faza: Termalni center. Da bi funkcionalno zaključili 1. fazo gradnje objekta Term Laško smo razširili prvotno gradbeno dovoljenje še z dopolnilno odločbo št. 351-58/2007-(32/4) z dne 02.07.2007.

Projektant omenjenega projekta je Studio Rebeka d.o.o. iz Ljubljane, izvedba del pa je na osnovi projekta št. 05-2005/A junij 2005 in nato februarja 2006 dopolnitev. Nadzor na gradbeno obrtnimi deli izvaja Biro Žveplan d.o.o. iz Celja.

Investicija zajema večfazno gradnjo objekta, katera se je pričela s prvo fazo imenovano Termalni center in zajema kletne oz. garažne prostore, pritlični del z vhodom v hotelski kompleks, savna center in bazenski del s krožnim objektom, ki ga pokriva zastekljena bazenska pomična kupola, ter del etažnega kompleksa, ki se zaključuje s tehnično etažo.

Projekt delno sofinancira Evropski sklad za regionalni razvoj in Ministrstvo za gospodarstvo in sicer v višini 3,96 mio eur, sredstva smo v letu 2007 v celoti počrpali.

V novembru 2007 smo zaključili z izvedbo del iz naslova **ureditev desnega brega reke Savinje - ureditev sprehajalne poti ob Savinji**. Konec meseca oktobra smo z izbranimi izvajalci za gradnjo objekta "**Projekt Terme Laško; II.faza Wellness hotel**" podpisali pogodbo. Dela na objektu potekajo po potrjenem terminskem planu.

#### Ostale investicije in investicijsko vzdrževanje:

- Povečanje delovne terapije in ureditev dvigala za nepokretne v Zdravilišču Laško,
- Klimatizacija hotelskih sob,
- Dograditev hlajenja varovanih stanovanj,
- Investicijsko vzdrževanje Hotela Hum
- Razširitev bazenske recepcije
- Povečanje kapacitet parkirnih mest z razširitvijo v park
- Posodobitev garderobnega dela bazena Zdravilišča Laško

### 6.2. Investicijska vlaganja

#### Skupaj smo za investicije namenili 32,6 mio eur od tega:

- vlaganja v programsko opremo	228.578,88 €
- investicijska vlaganja v objekt Hum	401.420,06 €
- nakup objekta Most	250.815,00 €
- prenova delovne terapije	424.060,90 €
- izvedba klimatizacije v Domu starejših	362.927,33 €
- izvedba klimatizacije v Hotelu Vrelec	302.504,98 €
- izgradna Wellness parka Laško	30.193.765,04 €
- projekti za Mestni hotel Celje	299.452,58 €
- ostala investicijska vlaganja	484.333,42 €





## II. RAČUNOVODSKO POROČILO

### 1. SPLOŠNA RAZKRITJA

Podjetje Zdravilišče Laško medicina in turizem d.d. je kot delniška družba organizirano od 29. junija 1998 dalje. Sedež podjetja je v Sloveniji, Zdraviliška cesta 4, 3270 Laško. V letu 2007 smo z dokapitalizacijo za 440.498 delnic povečali osnovni kapital (vpisano v sodni register 12.6. in 18.7.2007), tako da na dan 31.12.2007 le-ta znaša 7.050.000,00 eur, vpisanih pa je 1.410.000 navadnih imenskih delnic po nominalni vrednosti 5 eur. Podjetje opravlja dejavnost zdraviliškega turizma in dejavnost oskrbe starejših v obliki institucionalnega varstva starejših in bivanja v varovanih stanovanjih.

#### Lastniška struktura

Delničar	Število delnic	delež	Število delnic	delež
	31.12.2007		31.12.2006	
Občina Laško	254.416	18,044	254.416	26,24
Infond holding	357.975	25,388	230.000	23,72
Podjetja	488.504	34,647	222.943	23,00
Matek Roman	105.575	7,487	68.389	7,05
Zavarovalnica Triglav d.d.	94.210	6,681	93.574	9,65
Zaposleni	39.075	2,772	32.718	3,38
Druge fizične osebe	69.744	4,946	51.276	5,29
Banke	501	0,035	16.186	1,67
<b>skupaj</b>	<b>1.410.000</b>	<b>100,000</b>	<b>969.502</b>	<b>100,00</b>

V skladu s 5.točko 70.člena ZGD-1 izjavljamo, da pri upravljanju družbe nismo uporabljali nobenega kodeksa, držali pa smo se načel dobrega gospodarjenja.

Podjetje je pripravilo računovodske izkaze za leto 2007 v obliki in na način, ki je opredeljen z Zakonom o gospodarskih družbah in s Slovenskimi računovodskimi standardi ter na podlagi določil Pravidnika o računovodenju, v katerem smo opredelili izbrane računovodske usmeritve, pri tem pa upoštevali zahteve: previdnost, prednost vsebine pred obliko in pomembnost.

Pri pripravi računovodskih izkazov smo upoštevali splošna pravila vrednotenja: časovno neomejenost delovanja, dosledno stanovitnost in nastanek poslovnega dogodka.

Zahtevana razkritja o zaposlenih smo predstavili v točki 5.

V primerih preračunavanja tujih valut v domačo smo uporabili srednji tečaj Banke Slovenije na dan 31.12.2007 (1 eur = 1,6604 chf, 1 eur = 7,3308 hrk, 1 eur = 0,7348 gbp)

Področnih in območnih odsekov nismo opredelili.

Proti podjetju potekata dva sodna postopka in sicer:

- ◆ IPOK d.o.o. Beltinci v višini 123.603 DEM; postopek se nadaljuje; ocenjujemo, da bo izid za podjetje ugoden, zato nismo oblikovali ustreznih rezervacij
- ◆ Ojsteršek Frančiška v višini 1,4 mio sit; na poravnavo nismo pristali; postopek se nadaljuje; ocenjujemo da bo izid za podjetje ugoden

Podjetje vodi sodni postopek proti:

- ◆ IPOK d.o.o. Beltinci v višini 58.100 DEM; postopek se nadaljuje

## 2. RAČUNOVODSKI IZKAZI Z RAZKRITJI

### 2.1. Bilanca stanja z razkritji

#### BILANCA STANJA na dan 31.12.2007

V eur

	VSEBINA	31.12.2007	31.12.2006	Indeks stolpec $\frac{3}{4}$
1	2	3	4	6
	<b>SREDSTVA</b>	<b>63.142.988</b>	<b>21.273.481</b>	<b>297</b>
<b>A.</b>	<b>DOLGOROČNA SREDSTVA</b>	<b>51.501.258</b>	<b>19.901.952</b>	<b>259</b>
<b>I.</b>	<b>Neopredmetena sredstva in dolgoročne aktivne časovne razmejitve</b>	<b>345.334</b>	<b>74.811</b>	<b>462</b>
1.	dolgoročne premoženjske pravice	289.873	16.562	1.750
2.	dobro ime			
3.	predujmi za neopredmetena sredstva			
4.	dolgoročno odloženi stroški razvijanja	4.875	7.661	64
5.	druge dolgoročne aktivne časovne razmejitve	50.586	50.588	100
<b>II.</b>	<b>Opredmetena osnovna sredstva</b>	<b>50.994.152</b>	<b>19.666.396</b>	<b>259</b>
1.	zemljišča in zgradbe	16.913.938	16.087.160	105
a)	zemljišča	3.368.155	2.859.702	118
b)	zgradbe	13.545.783	13.227.458	102
2.	proizvajalne naprave in stroji	1.311.784	1.083.680	121
3.	druge naprave in oprema	40.329	40.327	100
4.	opredmetena osnovna sredstva, ki se pridobivajo	32.728.101	2.455.229	1.333
a)	opredmetena osn.sredstva v gradnji in pripravi	32.442.018	2.284.982	1.420
b)	predujmi za pridobitev opredmetenih osn.sred.	286.083	170.247	168
<b>III.</b>	<b>Naložbene nepremičnine</b>			
<b>IV.</b>	<b>Dolgoročne finančne naložbe</b>	<b>38.328</b>	<b>38.328</b>	<b>100</b>
1.	Dolgoročne finančne naložbe, razen posojil	38.328	38.328	100
a)	delnice in deleži v družbah v skupini			
b)	delnice in deleži v pridruženih družbah			
c)	druge delnice in deleži	38.328	38.328	100
č)	druge dolgoročne finančne naložbe			
2.	dolgoročna posojila	0		
a)	dolgoročna posojila družbam v skupini			
b)	dolgoročna posojila drugim			
c)	dolgoročno nevplačani vpoklicani kapital			
<b>V.</b>	<b>dolgoročne poslovne terjatve</b>	<b>16.376</b>	<b>19.079</b>	<b>86</b>
1.	dolgoročne poslovne terjatve do družb v skupini			
2.	dolgoročne poslovne terjatve do kupcev	16.376	19.079	86
3.	dolgoročne poslovne terjatve do drugih			
<b>VI.</b>	<b>Odložene terjatve za davek</b>	<b>107.069</b>	<b>103.338</b>	<b>104</b>
<b>B.</b>	<b>KRATKOROČNA SREDSTVA</b>	<b>11.236.871</b>	<b>1.303.481</b>	<b>862</b>
<b>I.</b>	<b>Sredstva (skupine za odtujitev) za prodajo</b>			
<b>II.</b>	<b>Zaloge</b>	<b>96.780</b>	<b>104.115</b>	<b>93</b>
1.	Material	73.697	88.125	84
2.	nedokončana proizvodnja			
3.	proizvodi in trgovsko blago	13.252	7.757	171
4.	predujmi za zaloge	9.831	8.233	119
<b>III.</b>	<b>Kratkoročne finančne naložbe</b>	<b>7.250.000</b>		

1.	kratkoročne finančne naložbe, razen posojil	7.250.000		
	a) delnice in deleži v družbah v skupini			
	b) druge delnice in deleži			
	c) druge kratkoročne finančne naložbe	7.250.000		
2.	kratkoročna posojila	0		
	a) kratkoročna posojila družbam v skupini			
	b) kratkoročna posojila drugim			
	c) kratkoročno nevplačani vpoklicani kapital			
<b>IV.</b>	<b>Kratkoročne poslovne terjatve</b>	<b>2.991.642</b>	<b>1.064.088</b>	<b>281</b>
1.	kratkoročne poslovne terjatve do družb v skupini			
2.	kratkoročne poslovne terjatve do kupcev	948.847	813.888	117
3.	kratkoročne poslovne terjatve do drugih	2.042.795	250.200	816
<b>V.</b>	<b>Denarna sredstva</b>	<b>898.449</b>	<b>135.278</b>	<b>664</b>
<b>C.</b>	<b>KRATKOROČNE AKTIVNE ČASOVNE RAZMEJITVE</b>	<b>404.859</b>	<b>68.048</b>	<b>595</b>
	<b>IZVENBILANČNA AKTIVA</b>	<b>30.529.247</b>	<b>10.544.880</b>	<b>290</b>

	<b>VSEBINA</b>	<b>31.12.2007</b>	<b>31.12.2006</b>	<b>Indeks stolpec <sup>3/4</sup></b>
<b>1</b>	<b>2</b>	<b>3</b>	<b>4</b>	<b>6</b>
	<b>OBVEZNOSTI DO VIROV SREDSTEV</b>	<b>63.142.988</b>	<b>21.273.481</b>	<b>297</b>
<b>A.</b>	<b>KAPITAL</b>	<b>15.841.393</b>	<b>10.849.862</b>	<b>146</b>
<b>I.</b>	<b>Vpoklicani kapital</b>	<b>7.050.000</b>	<b>4.045.660</b>	<b>174</b>
1.	Osnovni kapital	7.050.000	4.045.660	174
2.	Nevpoklicani kapital (kot odbitna postavka)			
<b>II.</b>	<b>Kapitalske rezerve</b>	<b>4.958.658</b>	<b>3.351.915</b>	<b>148</b>
<b>III.</b>	<b>Rezerve iz dobička</b>	<b>1.597.349</b>	<b>1.248.565</b>	<b>128</b>
1.	zakonske rezerve	169.864	169.863	100
2.	rezerve za lastne deleže			
3.	lastne delnice in lastni poslovni deleži (kot odbitna postavka)			
4.	statutarne rezerve	313.457	139.885	224
5.	druge rezerve iz dobička	1.114.028	938.817	119
<b>IV.</b>	<b>Presežek iz prevrednotenja</b>	<b>2.058.084</b>	<b>2.058.083</b>	<b>100</b>
<b>V.</b>	<b>Preneseni čisti poslovni izid</b>	<b>0</b>		
<b>VI.</b>	<b>Čisti poslovni izid poslovnega leta</b>	<b>177.302</b>	<b>145.639</b>	<b>122</b>
<b>B.</b>	<b>REZERVACIJE IN DOLGOROČNE PASIVNE ČASOVNE RAZMEJITVE</b>	<b>4.587.579</b>	<b>592.572</b>	<b>774</b>
1.	rezervacije za pokojnine in podobne obveznosti	486.676	415.352	117
2.	druge rezervacije			
3.	dolgoročne pasivne časovne razmejitev	4.100.903	177.220	2.314
<b>C.</b>	<b>DOLGOROČNE OBVEZNOSTI</b>	<b>26.609.773</b>	<b>5.209.781</b>	<b>511</b>
<b>a)</b>	<b>Dolgoročne finančne obveznosti</b>	<b>26.609.773</b>	<b>5.209.781</b>	<b>511</b>
1.	dolgoročne finančne obveznosti do družb v skupini			
2.	dolgoročne finančne obveznosti do bank	26.088.746	4.631.743	563
3.	dolgoročne finančne obveznosti na podlagi obveznic			
4.	druge dolgoročne finančne obveznosti	521.027	578.038	90
<b>b)</b>	<b>Dolgoročne poslovne obveznosti</b>			
1.	dolgoročne poslovne obveznosti do družb v skupini			
2.	dolgoročne poslovne obveznosti do dobaviteljev			
3.	dolgoročne menične obveznosti			
4.	dolgoročne poslovne obveznosti na podlagi predujmov			

5.	druge dolgoročne poslovne obveznosti			
<b>III.</b>	<b>Odložene obveznosti za davek</b>			
<b>Č.</b>	<b>KRAKTOROČNE OBVEZNOSTI</b>	<b>15.909.955</b>	<b>4.579.707</b>	<b>347</b>
<b>a)</b>	<b>Kratkoročne finančne obveznosti</b>	<b>2.222.720</b>	<b>2.446.332</b>	<b>91</b>
1.	kratkoročne obveznosti do družb v skupini			
2.	kratkoročne finančne obveznosti do bank	2.018.720	2.241.859	90
3.	kratkoročne finančne obveznosti na podlagi obveznic			
4.	druge kratkoročne finančne obveznosti	204.000	204.473	100
<b>b)</b>	<b>Kratkoročne poslovne obveznosti</b>	<b>13.687.235</b>	<b>2.133.375</b>	<b>642</b>
1.	kratkoročne poslovne obveznosti do družb v skupini			
2.	kratkoročne poslovne obveznosti do dobaviteljev	5.056.162	1.257.770	402
3.	kratkoročne menične obveznosti			
4.	kratkoročne poslovne obveznosti na podlagi predujmov	150.697	143.578	105
5.	druge kratkoročne poslovne obveznosti	8.480.376	732.027	1.158
<b>Č.</b>	<b>KRATKOROČNE PASIVNE ČASOVNE RAZMEJITVE</b>	<b>194.288</b>	<b>41.559</b>	<b>467</b>
	<b>IZVENBILANČNA PASIVA</b>	<b>30.529.247</b>	<b>10.544.880</b>	<b>290</b>

### Splošno k razkritjem

V skladu s pravilnikom o računovodstvu v bilanci stanja razkrivamo pomembnejše postavke, kar pomeni, da postavka v strukturi sredstev oz. obveznosti do virov sredstev predstavlja več kot 1 %.

### Opredmetena osnovna sredstva

VSEBINA	31.12.2007	Strukt.	31.12.2006	Strukt.	Indeks stolpec 2/4
1	2	3	4	5	6
<b>Opredmetena osnovna sredstva</b>	<b>50.994.152</b>	<b>80,8</b>	<b>19.666.396</b>	<b>92,4</b>	<b>259</b>
zemljišča in zgradbe	16.913.938	26,8	16.087.160	75,6	105
a) zemljišča	3.368.155	5,3	2.859.702	13,4	118
b) zgradbe	13.545.783	21,5	13.227.458	62,2	102
proizvajalne naprave in stroji	1.311.784	2,1	1.083.680	5,1	121
druge naprave in oprema	40.329	0,1	40.327	0,2	100
opredmetena osnovna sredstva, ki se pridobivajo	32.728.101	51,8	2.455.229	11,5	1.333
a) opredmetena osn.sredstva v gradnji in pripravi	32.442.018	51,4	2.284.982	10,7	1.420
b) predujmi za pridobitev opredmetenih osn.sred.	286.083	0,5	170.247	0,8	168

Računovodske usmeritve: podjetje namenja precejšnja sredstva v naložbe, ki se po Slovenskih računovodskih standardih (SRS) obravnavajo kot kasnejši izdatki na že pripoznana opredmetena osnovna sredstva ali kot naložbe v pripoznavanje opredmetenih osnovnih sredstev. V izogib dvoumnosti pri opredeljevanju tovrstnih izdatkov, ki se uvrščajo bodisi med izdatke v breme tekočega prihodka ali izdatkov, ki povečujejo vrednost osnovnega sredstva, so sprejeta naslednja sodila, ki predstavljajo računovodsko smernico pri obravnavanju teh izdatkov:

- stroški, ki nastajajo v zvezi z opredmetenim osnovnim sredstvom, povečujejo njegovo nabavno vrednost, če povečujejo njegove prihodnje koristi v primerjavi s prvotno ocenjenimi (SRS 1, točka 1.15)
- popravila ali vzdrževanje opredmetenih osnovnih sredstev so namenjena obnavljanju ali ohranjanju prihodnjih gospodarskih koristi, ki se pričakujejo na podlagi prvotno ocenjene stopnje učinkovitosti sredstev. Navadno se pripoznajo kot odhodki, ko se pojavijo (SRS 1, točka 1.16)

- vse naložbe, ki povečujejo zmogljivosti (povečanje števila postelj, povečanje namenskih površin zmogljivosti v m<sup>2</sup>, ki povečujejo bodoče koristi ipd.), dodatno povečujejo vrednost pripoznanih ali na novo pripoznavajo osnovno sredstvo
- zamenjava opreme v sobah (postelje, omare ipd.) se šteje kot pripoznavanje novih osnovnih sredstev, pri tem se preostale vrednosti likvidiranih sredstev odpišejo v breme prihodka

Povečanje vrednosti opredmetenih osnovnih sredstev:

- vrednost zemljišč se je povečala za 508.453 eur za nakup zemljišča za Wellness park Laško
- osnovna sredstva, ki se pridobivajo, so se povečala za 30.157.036 eur iz naslova gradnje novega Wellness centra.

## Pregled gibanja osnovnih sredstev

### Neopredmetena dolgoročna sredstva

Elementi	Dolg.razm.stroški	Materialne pravice	Dolgoročne AČR	Dobro ime	Skupaj v €
<b>Nabavna vrednost</b>					
<b>stanje 01.01.2007 (SRS 2006)</b>	<b>37.449</b>	<b>151.403</b>	<b>50.586</b>	<b>0</b>	<b>239.438</b>
nabave med letom	0	385.169			385.169
povečanje s prenosi sredstev v pridobivanju					0
odtuitve		4.362			4.362
prenosi med pov. podjetji					0
<b>stanje 31.12.2007</b>	<b>37.449</b>	<b>532.210</b>	<b>50.586</b>	<b>0</b>	<b>620.245</b>
					0
<b>Popravek vrednosti</b>					0
<b>stanje 01.01.2007 (SRS 2006)</b>	<b>29.789</b>	<b>134.840</b>	<b>0</b>	<b>0</b>	<b>164.629</b>
amortizacija	2.786	111.859			114.645
prenosi med pov. podjetji					0
odtuitve		4.362			4.362
<b>stanje 31.12.2007</b>	<b>32.574</b>	<b>242.337</b>	<b>0</b>	<b>0</b>	<b>274.912</b>
					0
<b>sedanja vrednost 31.12.2007</b>	<b>4.875</b>	<b>289.873</b>	<b>50.586</b>	<b>0</b>	<b>345.333</b>
<b>sedanja vrednost 01.01.2007 (SRS 2006)</b>	<b>7.661</b>	<b>16.563</b>	<b>50.586</b>	<b>0</b>	<b>74.809</b>

Stopnja amortizacije v %	Za leto 2007	Za leto 2006
dolg.odloženi stroški		
materialne pravice		
dobro ime		
druge dolg.postavke	10%	10%
programska oprema	do 50%	do 50%

Neopredmetena osnovna sredstva v strukturi sredstev predstavljajo 0,5 %. Med neopredmetenimi sredstvi izkazujemo izdatke za raziskovanje in razvoj, pravice na tujih

osnovnih sredstvih ter programsko opremo (software). Na dolgoročnih aktivnih časovnih razmejitvah izkazujemo priključno takso za priključitev objekta Zdravilišče Laško na kanalizacijsko omrežje v občini Laško v vrednosti 50.585 EUR po odločbi Občine Laško. V letu 2004 smo jo knjižili med odložene stroške razvijanja, v maju 2006 pa prenesli med dolgoročne časovne razmejitve. Sredstev v letu 2007 nismo prevrednotovali.

### Opredmetena osnovna sredstva

elementi	gradbeni objekti	zemljišča	proizv. oprema	druga oprema	DI oprema	OS v gradnji	predujmi za naložbe	Skupaj v €
<b>Nabavna vrednost</b>								
<b>stanje 01.01.2007 (SRS 2006)</b>	<b>21.233.993</b>	<b>2.859.702</b>	<b>5.261.468</b>	<b>40.329</b>	<b>109.298</b>	<b>2.284.980</b>	<b>170.247</b>	<b>31.960.018</b>
nabave med letom	379.342	508.454	191.814		32.592	31.437.353	115.836	32.665.391
povečanje s prenosi sredstev v pridobivanju	826.106		454.208			-1.280.315		0
odtuitve	75.619		108.053		333			184.005
prenosi med pov. podjetji								0
<b>stanje 31.12.2007</b>	<b>22.363.823</b>	<b>3.368.155</b>	<b>5.799.438</b>	<b>40.329</b>	<b>141.557</b>	<b>32.442.018</b>	<b>286.083</b>	<b>64.441.404</b>
<b>Popravek vrednosti</b>								
<b>stanje 01.01.2007 (SRS 2006)</b>	<b>8.006.536</b>	<b>0</b>	<b>4.203.349</b>	<b>0</b>	<b>83.736</b>	<b>0</b>	<b>0</b>	<b>12.293.621</b>
amortizacija	871.347		431.967		14.140			1.317.454
vlaganja med letom								0
odtuitve	59.844		103.651		330			163.825
<b>stanje 31.12.2007</b>	<b>8.818.038</b>	<b>0</b>	<b>4.531.666</b>	<b>0</b>	<b>97.545</b>	<b>0</b>	<b>0</b>	<b>13.447.249</b>
<b>sedanja vrednost 31.12.2007</b>	<b>13.545.785</b>	<b>3.368.155</b>	<b>1.267.772</b>	<b>40.329</b>	<b>44.012</b>	<b>32.442.018</b>	<b>286.083</b>	<b>50.994.155</b>
<b>sedanja vrednost 01.01.2007 (SRS 2006)</b>	<b>13.227.458</b>	<b>2.859.702</b>	<b>1.058.119</b>	<b>40.329</b>	<b>25.562</b>	<b>2.284.980</b>	<b>170.247</b>	<b>19.666.397</b>

Stopnja amortizacije v %	Za leto 2007	Za leto 2006
Zgradbe	3%	5%
Zgradbe Varstva starejših	2,5 %	2,5 %
Proizvajalna oprema	do 20%	do 25 %
Motorna vozila	14,3%	14,3%
Druga oprema	do 20%	do 25 %
Računalniška oprema	50%	50%

Po pogodbah o zastavi nepremičnin so nepremičnine Zdravilišča Laško obremenjene v skupni vrednosti :

- s hipoteko **3.338.341 eur** po naslednjih pogodbah:
  - Banka Celje, kredit, november 1998, 500 mio sit
  - Banka Celje, kredit sept. 1999, 200 mio sit
  - Banka Celje, pogodba o garanciji, 1999, 100 mio sit
- s hipoteko **2.336.839 eur** po naslednjih pogodbah:
  - Banka Celje, kredit, junij 2000, 500 mio sit
  - Banka Celje, pogodba o garanciji, leto 2000, 60 mio sit v korist EKO Sklada RS
- s hipoteko **836.407 eur** s Hypo Alpe Adria Bank po kreditni pogodbi št. 58810517 iz oktobra 2001

- s hipoteko **943.202 eur** s Hypo Alpe Adria Bank po kreditni pogodbi št. 58810655 z dne 5.4.2002
- s hipoteko **645.283 eur** po kreditni pogodbi št. 4054-6800160/PJ z dne 23.12.2002 z Novo ljubljansko banko
- s hipoteko **729.175 eur** s Hypo Alpe Adria Bank po kreditni pogodbi št. 28802129 z dne 9.12.2005
- s hipoteko **21.700.000 eur** z Abanko Vipa d.d. po kreditni pogodbi št. 3039676 z dne 2.10.2006

Pogodbi o zastavi nepremičnin z Banko Celje za 800 (3.338.348 eur) in 560 mio sit (2.336.839 eur) glasita na fiksno vrednost zastavne pravice, pogodbe z ostalimi bankami pa so vezane izključno na pogodbene zneske, zato v bilanci stanja na dan 31.12.2007 izkazujemo stanje, ki je enako stanju dolga na ta dan.

Sredstva, namenjena za vlaganja v opredmetena osnovna sredstva v letu 2007 so predstavljena v točki 6 – poročilo o investicijah.

Znesek **finančnih obvez** zaradi nakupa opredmetenih osnovnih sredstev:

Posojilodajalec	Stanje na dan 1.1.2007 v €	Nova posojila v letu 2007	prevrednotenje - rast cen	Prevrednotenje - tečaj	Odplačilo v letu 2007 v €	Stanje 31.12.2007 v €	dolgoročni del	kratkoročni del	rok dosp. (leto)
Ministrstvo za malo gosp.in turizem	393.486		12.378		53.419	352.445	300.445	52.000	2010
Ekološki sklad RS	156.673		3.802		77.616	81.103	4.103	77.000	2010
Ekološki sklad RS	357.540		10.574		75.113	291.478	216.478	75.000	2010
Hypo bank	1.084.210			-31.857	215.946	836.407	621.881	214.526	2011
Bank Austria	158.187				158.187				2007
Hypo bank	1.194.467			-35.336	215.929	943.202	728.675	214.527	2012
NLB	932.837			-24.758	262.796	645.283	378.907	266.376	2009
Banka Celje	1.002.399				271.482	730.917	480.317	250.600	2009
Hypo bank	1.000.000				270.825	729.175	479.180	249.996	2010
Banka Celje	0	2.000.000			100.238	1.899.762	1.699.787	199.975	2017
Abanka Vipa	500.000	21.200.000				21.700.000	21.700.000		2021
<b>SKUPAJ</b>	<b>6.779.799</b>	<b>23.200.000</b>	<b>26.754</b>	<b>-91.951</b>	<b>1.701.551</b>	<b>28.209.772</b>	<b>26.609.773</b>	<b>1.600.000</b>	

Obrestnih mer posameznih finančnih kreditov iz poslovnih razlogov ne razkrivamo.

## Pregled gibanja dolgoročnih finančnih naložb in dolgoročnih terjatev

1. delnice in deleži

konto	naslovnik	stanje 1.1.2007	povečanje v letu revizije	zmanjšanje v letu revizije	stanje 31.12.2007	popravek vrednosti	stanje 31.12.2007	dosp.plač. V letu 2007	končno stanje v letu revizije
		1	2	3	4=(1+2+3)	5	6=(4-5)	7	8=(6-7)
0620	Banka Celje	11.355			11.355		11.355		11.355
0625	Medn.inštitut za turizem	669			669		669		669
0626	Ust.-Slov.fundacija za promocijo zdravja	465			465		465		465
0627	Region.razv.agencija	12.632			12.632		12.632		12.632
0621	Zavarovalnica Triglav dd	13.207			13.207		13.207		13.207
		<b>38.328</b>			<b>38.328</b>	<b>0</b>	<b>38.328</b>		<b>38.328</b>

## 2. dolgoročno dana posojila

konto	naslovnik	stanje 1.1.2007	povečanje v letu revizije	zmanjšanje v letu revizije	stanje 31.12.2007	popravek vrednosti	stanje 31.12.2007	dosp.plač. V letu 2007	končno stanje v letu revizije
08600	terj.za odkup stanovanja	15.499		4.120	11.377		11.377		11.377
08400	rez.sklad za stanov.	3.580	1.500	81	4.999		4.999		4.999
<b>skupaj</b>		<b>19.079</b>	<b>1.500</b>	<b>4.201</b>	<b>16.376</b>	<b>0</b>	<b>16.376</b>		<b>16.376</b>

## 3. kratkoročni del deležev in dolgoročno danih posojil

konto	naslovnik	stanje 1.1.2007	povečanje v letu revizije	zmanjšanje v letu revizije	stanje 31.12.2007	popravek vrednosti	stanje 31.12.2007	dosp.plač. V letu 2005	končno stanje v letu revizije
1652	terj.za odkup stanovanja	2.796	3.450	2.796	3.450		3.450		3.450
<b>skupaj</b>		<b>2.796</b>	<b>3.450</b>	<b>2.796</b>	<b>3.450</b>		<b>3.450</b>		<b>3.450</b>

**Zaloge** so sestavljene iz zalog materiala, blaga za prodajo ter predujmov za zaloge. Zaloge materiala so izkazane po nabavnih cenah in so zaloge živil in pijač v kuhinjah in točilnicah v Zdravilišču, zunanjih enotah ter v domu starejših. Zaloge blaga vodimo po prodajnih cenah z vračunanim DDV in so namenjene drobni prodaji po posameznih prodajnih mestih ( center zdravja in lepote, recepcija, bazen in savna).

**Terjatve** so izkazane po knjigovodski vrednosti. Terjatve do kupcev niso zavarovane, saj sta naša največja kupca Zavod za zdravstveno zavarovanje Slovenije in Vzajemna (483.741 eur oz. 51 % vseh terjatev do kupcev), ki svoje obveznosti poravnava v roku; zato večjih negotovosti pri poravnavanju terjatev ni.

VSEBINA	31.12.2007	Strukt.	31.12.2006	Strukt.	Indeks stolpec 2/4
1	2	3	4	5	6
<b>Kratkoročne poslovne terjatve</b>	<b>2.991.642</b>	<b>4,7</b>	<b>1.064.088</b>	<b>5,0</b>	<b>281</b>
kratkoročne poslovne terjatve do družb v skupini					
kratkoročne poslovne terjatve do kupcev	948.847	1,5	813.888	3,8	117
kratkoročne poslovne terjatve do drugih	2.042.795	3,2	250.200	1,2	816

V skladu s sprejetim postopkom izterjave smo v letu 2007 izterjali 1.964 eur dvomljivih in spornih terjatev iz preteklih let ter oblikovali za 12.887 eur popravkov vrednosti terjatev.

Med kratkoročnimi terjatvami do drugih izkazujemo terjatev do države za vstopni DDV po obračunih za oktober, november in december 2007 v znesku 1.547.106 eur ter terjatve do Pivovarne Laško v znesku 371.406 eur za obnova hotela Hum, ki jo bomo v skladu s pogodbo zaračunali Pivovarni Laško v začetku leta 2008.

**Denarna sredstva** v bilanci stanja izkazujemo v višini 898.449 eur. Sestojijo pa iz sredstev v okviru blagajniškega maksimuma v glavni blagajni (90 eur), sredstvih na transakcijskih računih (873.249 eur), denarja na poti (23.056 eur) ter prejetih čekov fizičnih oseb za plačila z zamikom v znesku 2.053 eur.

**Aktivne časovne razmejitve** v bilanci stanja izkazujemo v višini 404.859 eur in zajemajo predvsem vnaprej plačane stroške v znesku 9.568 eur, za katere so bili računi prejeti v letu 2007, spadajo pa v poslovno leto 2008 (naročnine za telefon, mobilne telefone, strokovno literaturo, zavarovanje, izobraževanje) ter prihodke v višini



39.462 eur, ki so bili zaračunani v januarju 2008, poslovno pa spadajo v december 2007 (nočitve gostov, ki so prišli v decembru 2007 in odšli v januarju 2008; takrat je bil izstavljen tudi račun). Med drugimi časovnimi razmejitvami izkazujemo vkalkulirane prihodke za odškodnine za poplavo v znesku 348.575 eur, ki so bili odobreni s strani Zavarovalnice Triglav, nakazani pa bodo v letu 2008.

## Kapital

VSEBINA	31.12.2007	strukt.	31.12.2006	strukt.	Indeks stolpec 2/4
1	2	3	4	5	6
<b>KAPITAL</b>	<b>15.841.393</b>	<b>25,1</b>	<b>10.849.862</b>	<b>51,0</b>	<b>146</b>
<b>Vpoklicani kapital</b>	<b>7.050.000</b>	<b>11,2</b>	<b>4.045.660</b>	<b>19,0</b>	<b>174</b>
Osnovni kapital	7.050.000	11,2	4.045.660	19,0	174
Nevpoklicani kapital (kot odbitna postavka)					
<b>Kapitalske rezerve</b>	<b>4.958.658</b>	<b>7,8</b>	<b>3.351.915</b>	<b>15,8</b>	<b>148</b>
<b>Rezerve iz dobička</b>	<b>1.250.205</b>	<b>2,5</b>	<b>1.248.565</b>	<b>5,9</b>	<b>100</b>
zakonske rezerve	169.864	0,3	169.863	0,8	100
rezerve za lastne deleže					
lastne delnice in lastni poslovni deleži (kot odbitna postavka)					
statutarne rezerve	313.457	0,5	139.885	0,7	224
druge rezerve iz dobička	1.114.028	1,7	938.817	4,4	119
<b>Presežek iz prevrednotenja</b>	<b>2.058.084</b>	<b>3,3</b>	<b>2.058.083</b>	<b>9,7</b>	<b>100</b>
<b>Preneseni čisti poslovni izid</b>	<b>0</b>				
<b>Čisti poslovni izid poslovnega leta</b>	<b>177.302</b>	<b>0,3</b>	<b>145.639</b>	<b>0,7</b>	<b>122</b>

Zdravilišče Laško je bilo 29.6.98 registrirano kot delniška družba s 495.949 navadnimi imenskimi delnicami po nominalni vrednosti 1000 SIT za delnico, 1.9.99 se je s vpisom 247.951 delnic osnovni delniški kapital povečal na 743.900.000,00 SIT. Drugo povečanje osnovnega kapitala smo izvedli 20.10.2000 s vpisom 102.100 delnic ter tako osnovni kapital povečali na 846.000,000,00 sit. Tretje povečanje je bilo vpisano v sodni register 9.11.2001, s katerim smo osnovni kapital povečali za 31.000 delnic. V letu 2002 smo dvakrat povečali osnovni kapital in sicer: vpis 8.5. 34.000 delnic ter 20.12. še 29.000 delnic, tako da je osnovni kapital 31.12. sestavljen iz 940.000 navadnih imenskih delnic po nominalni vrednosti 1000 sit. V letih od 2003 do 2005 se vrednost osnovnega kapitala ni spremenila. Z vpisom 29.502 delnic v sodni register dne 29.5.2006 pa se je osnovni kapital povečal na 969.502 delnici po nominalni vrednosti 1.000 sit in tako znaša na dan 31.12.2006 969.502 tisoč tolarjev.

V letu 2007 pa so bile spremembe v osnovnem kapitalu naslednje:

- dokapitalizacija za 135.038 delnic - vpis v sodni register dne 12.6.2007
- dokapitalizacija za 305.460 delnic – vpis v sodni register dne 18.7.2007
- zaokrožitev nominalne vrednosti 1 delnice na 5 eur, povečanje za 1.167.463,18 eur iz posebnega prevrednotovalnega popravka kapitala – vpis v sodni register 26.9.2007.

Tako je na dan 31.12.2007 osnovni kapital iz 1.410.000 navadnih imenskih delnic po nominalni vrednosti 5 eur, kar znaša 7.050.000,00 eur.

**Kapitalske rezerve** v bilanci stanja na dan 31.12.2007 znašajo 4.958.658 eur in so sestavljene iz:

Vplačani presežek kapitala	4.072.311
Presežek sklada lastnih delnic	165.141
Splošni prevrednotovalni popravek kapitala	721.206

V letu 2007 so se kapitalske rezerve povečale iz naslova vplačil za dokapitalizacijo 440.498 delnic v znesku 2.774.206 eur ter ter zmanjšale za 1.167.463 eur zaradi zaokrožitve vrednosti delnice.

**Zakonske rezerve** v znesku 169.864 so bile oblikovane po sklepu skupščine z dne 30.5.2000 iz nerazporejenega dobička leta 1998 v ter iz nerazporejenega dobička leta 1999 v znesku 150.905 eur.

- I. Revalorizacijski popravek zakonskih rezerv iz leta 2000 in 2001 pa znaša 18.959 eur.
- II. V skladu s 40. členom Statuta Zdravilišča Laško delniška družba oblikuje **statutarne rezerve**, ki skupaj lahko znašajo največ do višine osnovnega kapitala. Statutarne rezerve se lahko porabijo za: povečanje osnovnega kapitala, kritje izgube poslovnega leta, izplačilo dividend, oblikovanje rezerv za lastne delnice, izplačila zaposlenim, nagrade upravi in članom Nadzornega sveta in donacije tretjim osebam.

Po stanju 1.1.2007 so znašale 139.885 eur, po sklepu Uprave Zdravilišča Laško pa smo v statutarne rezerve namenili 1/3 dobička leta 2007 v znesku 173.571,75, tako da na dan 31.12.2007 statutarne rezerve znašajo 313.457 eur.

**Druge rezerve iz dobička** v znesku 1.114.028 so sestavljene iz:

Stanje 1.1.2007	938.816	
Izplačilo nagrad nadzornemu svetu	- 14.564	Sklep skupščine 20.6.2007
Izplačilo nagrade upravi	- 14.564	Sklep skupščine 20.6.2007
Izplačilo dividend iz dobička leta 2002	- 114.872	Sklep skupščine 20.6.2007
Oblikovanje iz dobička leta 2006	145.641	Sklep skupščine 20.6.2007
Oblikovanje iz dobička leta 2007	173.571	Sklep uprave 12.3.2008

**Presežek iz prevrednotenja** zemljišč znaša 2.058.084 eur. Po stanju 1.1.2006 smo v skladu s SRS 2006 po cenitvenem poročilu prevrednotili vrednost stavbnih zemljišč na ocenjeno tržno vrednost.

V bilanci stanja izkazujemo **dolgoročne rezervacije za jubilejne nagrade in odpravnine** v višini 486.676 eur. Rezervacije smo v skladu s SRS 2006 prvič oblikovali po stanju 1.1.2006 na podlagi aktuarskega izračuna. V letu 2007 smo za tekoča izplačila črpali 35.954 eur ter na podlagi aktuarskega izračuna podjetja Drabex d.o.o. na novo oblikovali 107.275 eur rezervacij.

**Dolgoročne pasivne časovne razmejitve** predstavljajo na podlagi razpisov prejeta sredstva za izgradnjo oz. nakup osnovnih sredstev, črpajo pa se za pokrivanje stroškov amortizacije tistih osnovnih sredstev, za katera so bile prejete. Na dan 31.12.2007 je stanje 4.100.903 eur in je sestavljeno iz:

nepovratna sredstva EU in RS za izgradnjo Termalnega centra Laško (prejeto v 2007)	3.964.280 €
zunanja ureditev in izgradnja energetske kinete za varovana stanovanja (prejeto 15.12.2000 40 mio SIT od Ministrstva za malo gospod.in turizem)	21.487 €
seminarski turizem (Zlata in Srebrna dvorana), Min.za gosp. 18 mio	11.022 €
zunanja ureditev, Občina Laško, junij 2003	4.114 €

## Dolgoročne obveznosti

VSEBINA	31.12.2007	struktura	31.12.2006	struktura	Indeks 2/4
1	2	3	4	5	6
<b>Dolgoročne finančne obveznosti</b>	<b>26.609.773</b>	<b>42,1</b>	<b>5.209.781</b>	<b>24,5</b>	<b>511</b>
dolgoročne obveznosti do družb v skupini					
dolgoročne finančne obveznosti do bank	26.088.746	41,3	4.461.743	21,8	563
Druge dolgoročne finančne obveznosti	521.027	0,8	578.038	2,7	90

Dolgoročne dolgove razkrivamo pri razkritjih opredmetenih osnovnih sredstev. Vsi dolgovi so zavarovani z zastavo nepremičnin Zdravilišča Laško v skupni vrednosti 30.529.247 eur, kar izkazujemo v izven bilančni evidenci, podrobno pa razkrivamo pri razkritjih opredmetenih osnovnih sredstev.

Dolgoročni dolgovi so izkazani po pošteni vrednosti, saj so vse dolgoročne obveznosti konec leta usklajene s kreditodajalci in določili v pogodbah. Dolgove, ki glasijo v tuji valuti (CHF), smo na dan sestave bilance stanja preračunali v evre po srednjem tečaju Banke Slovenija.

## Kratkoročni dolgovi

VSEBINA	31.12.2007	struktura	31.12.2006	struktura	Indeks 2/4
1	2	3	4	5	6
<b>KRATKOROČNE OBVEZNOSTI</b>	<b>15.909.955</b>	<b>25,2</b>	<b>4.579.707</b>	<b>21,5</b>	<b>347</b>
<b>Kratkoročne finančne obveznosti</b>	<b>2.222.720</b>	<b>3,5</b>	<b>2.446.332</b>	<b>11,5</b>	<b>91</b>
kratkoročne obveznosti do družb v skupini					
kratkoročne finančne obveznosti do bank	2.018.720	3,2	2.241.859	10,5	90
kratkoročne obveznosti na podlagi obveznic					
druge kratkoročne finančne obveznosti	204.000	0,3	204.473	1,0	100
<b>Kratkoročne poslovne obveznosti</b>	<b>13.687.235</b>	<b>21,7</b>	<b>2.133.375</b>	<b>10,0</b>	<b>642</b>
kratkoročne obveznosti do družb v skupini					
kratkoročne obveznosti do dobaviteljev	5.056.162	8,0	1.257.770	5,9	402
kratkoročne menične obveznosti					
kratkoročne obveznosti na podlagi predujmov	150.697	0,2	143.578	0,7	105
druge kratkoročne poslovne obveznosti	8.480.376	13,4	732.027	3,4	1.158

**Kratkoročne finančne obveznosti v znesku 2.222.720 eur so sestavljene iz naslednjih postavk:**

- kratkoročni del dolgoročnih dolgov v znesku 1.600.000 eur (podrobno izkazujemo v pregledu dolgoročnih dolgov)
- kratkoročni okvirni kredit pri Banki Celje v znesku 622.720 eur z zapadlostjo 31.1.2008

Kratkoročne poslovne obveznosti v znesku 13.687.235 EUR so sestavljene iz naslednjih postavk:

- obveznosti za predujme 150.697 eur
- obveznosti do dobaviteljev 5.056.162 eur (od tega do dobaviteljev za osnovna sredstva – izgradnja wellness centra – 4.263.405 eur)
- obveznosti do zaposlenih 394.342 eur
- obveznosti do države (prisp.od plač, davek od dohodkov) 388.187 eur
- obveznosti za obresti 141.225 eur

- obveznosti do pravnih in fizičnih oseb, ki so 29.11.2007 vplačali 705.000 delnic v skupni vrednosti 7.543.500 eur, dokapitalizacija pa do konca leta 2007 še ni bila vpisana v sodni register
- obveznosti do drugih 13.122 eur

Kratkoročne obveznosti so prav tako izkazane po pošteni vrednosti, saj so konec leta usklajene s kreditodajalci in določili v pogodbah ter z dobavitelji. Dolgove, ki glasijo v tuji valuti, smo na dan sestave bilance stanja preračunali v tolarje po srednjem tečaju Banke Slovenije.

**Pasivne časovne razmejitve** v višini 194.290 eur zajemajo stroške, ki so nastali v letu 2007 v višini 12.870 eur, vendar smo zanje prejeli fakturo v letu 2008 (revizija in aktuarski izračun za leto 2007). Kratkoročno odloženi prihodki znašajo 181.251 eur in so sestavljeni:

- iz prejetih odškodnin za poplavo v znesku 91.510 eur, za katere bodo stroški nastali v letu 2008. Zaradi prihajajoče zime in vsebine naše dejavnosti smo sanacijo parka, podpalubja, deponije odpadkov in bazenske pergole preložili v leto 2008. Zavarovalnica Triglav je predložene predračune vključila v obračun odškodnine in jih v skladu z dogovorjenimi zavarovalnimi pogoji tudi priznala
- iz 88.000 eur, ki smo jih v skladu s pogodbami prejeli od pogodbenih partnerjev za skupen razvoj in izvajanje wellness storitev v objektu Wellness parka Laško
- drugi odloženi prihodki 1.741 eur

## 2.2. Izkaz poslovnega izida (različica I) z razkritji

### Izkaz poslovnega izida

v eur

Opis postavke	LETO 2007	LETO 2006	INDEKS
<b>1. Čisti prihodki iz prodaje</b>	<b>12.828.500</b>	<b>11.980.440</b>	<b>107</b>
<b>2. Sprememba vrednosti zalog proizvodov in nedokončane proizvodnje</b>			
<b>3. Usredstveni lastni proizvodi in lastne storitve</b>			
<b>4. Drugi poslovni prihodki (s prevrednotov. posl. prihodki)</b>	<b>1.047.515</b>	<b>224.925</b>	<b>466</b>
<b>5. Stroški blaga, materiala, storitev</b>	<b>4.877.005</b>	<b>3.940.282</b>	<b>124</b>
a) nabavna vrednost prod. blaga in stroški porabljenega materiala	2.604.066	2.269.259	115
b) stroški storitev	2.272.939	1.671.023	136
<b>6. Stroški dela</b>	<b>6.489.678</b>	<b>5.991.972</b>	<b>108</b>
a) stroški plač	4.800.675	4.409.356	109
b) stroški socialnih zavarovanj	348.054	319.679	109
stroški pokojninskih zavarovanj	424.860	390.228	109
c) drugi stroški dela	916.089	872.709	105
<b>7. Odpisi vrednosti</b>	<b>1.449.733</b>	<b>1.342.898</b>	<b>108</b>
a) Amortizacija	1.436.846	1.314.434	109
b) prevrednotov. posl. odhodki pri neopredm. sredstvih in opredm. OS	4.405	20.452	22
c) prevrednotov. posl. odhodki pri obratnih sredstvih	8.482	8.012	106
<b>8. Drugi poslovni odhodki</b>	<b>247.200</b>	<b>275.468</b>	<b>90</b>
<b>9. Finančni prihodki iz deležev</b>	<b>5.604</b>	<b>4.895</b>	<b>114</b>
a) prihodki iz deležev v podjetjih v skupini			
b) prihodki iz deležev v pridruženih družbah			
c) drugi finančni prihodki iz deležev v drugih družbah	5.604	4.895	114
č) finančni prihodki iz drugih naložb			
<b>10. Finančni prihodki iz danih posojil</b>	<b>91.951</b>	<b>114.255</b>	<b>80</b>
a) finančni prihodki iz posojil, danih družbam v skupini			
b) finančni prihodki iz posojil, danih drugim	91.951	114.255	80
<b>11. Finančni prihodki iz poslovnih terjatev</b>	<b>72.425</b>	<b>1.285</b>	<b>5636</b>
a) finančni prihodki iz poslovnih terjatev do družb v skupini			
b) finančni prihodki iz poslovnih terjatev do drugih	72.425	1.285	5636
<b>12. Finančni odhodki iz oslabitve in odpisov finančnih naložb</b>			
<b>13. Finančni odhodki iz finančnih obveznosti</b>	<b>300.686</b>	<b>271.428</b>	<b>111</b>
a) finančni odhodki iz posojil, prejetih od družb v skupini			
b) finančni odhodki iz posojil, prejetih od bank	300.686	271.428	111
c) finančni odhodki iz izdanih obveznic			
č) finančni odhodki iz drugih finančnih obveznosti			
<b>14. Finančni odhodki iz poslovnih obveznosti</b>	<b>0</b>	<b>0</b>	
a) finančni odhodki iz poslovnih obveznosti od družb v skupini			
b) finančni odhodki iz obveznosti od dobaviteljev in meničnih obvezn.			
c) finančni odhodki iz drugih poslovnih obveznosti			
<b>15. Drugi prihodki</b>	<b>2.020</b>	<b>2.125</b>	<b>95</b>
<b>16. Drugi odhodki</b>	<b>0</b>	<b>1.093</b>	
<b>17. Davek iz dobička</b>	<b>162.997</b>	<b>85.132</b>	<b>191</b>
<b>18. Odloženi davki</b>	<b>3.730</b>	<b>5.754</b>	<b>65</b>
<b>19. ČISTI POSLOVNI IZID OBRAČUNSKEGA OBDOBJA</b>	<b>524.446</b>	<b>425.406</b>	<b>123</b>

V skladu s pravilnikom o računovodstvu Zdravilišča Laško v izkazu poslovnega izida razkrivamo pomembnejše postavke, kar pomeni, da postavka v strukturi čistega poslovnega izida predstavlja več kot 5 %.

V vseh prihodkih družbe je prihodkov po pogodbi ZZS 4,4 mio eur oz. 32 % vseh prihodkov, leto prej pa 4,3 mio eur oz. 35 % vseh prihodkov. V strukturi prihodkov iz prodaje se deleži prihodkov od nočitev, zdravstvenih, kopaliških in wellness storitev, prodaje jedi in pijač ter varstva starejših niso bistveno spremenili.

**Stroški blaga, materiala in storitev** predstavljajo v strukturi odhodkov 36,5 %, v primerjavi s preteklim letom so porasli za 24 %. K razkritju stroškov materiala dajemo tudi količinski pregled porabe tistih postavk, kjer je to smiselno in možno:

	leto 2007	leto 2006	Indeks
voda v m3	62.025	62.830	99
elektrika v kwh	2.831.256	2.662.560	106
plin za ogrevanje v m3	809.337	842.931	96

**Stroški storitev:** v skladu z 20. točko 69.člena ZGD-1 navajamo stroške revidiranja letnega poročila za leto 2007, ki po pogodbi znašajo 10.950 eur. Drugih stroškov v zvezi z revidiranjem in svetovanjem ne izkazujemo.

**Stroški dela** predstavljajo v strukturi odhodkov 48,6 %, v primerjavi s preteklim letom so porasli za 8 %. V čistih prihodkih so udeleženi s 50,6 %, leto poprej s 50 %. Da bi obdržali konkurenčnost in nivo plač, smo poleg izhodiščnih plač po kolektivni pogodbi izplačali tudi stimulacijo na osnovne plače. Plače po KP gostinstva in turizma zato presehamo za 11,2 %. Regres za letni dopust smo izplačali v višini, določeni s KP dejavnosti, povračila stroškov v zvezi z delom smo izplačevali v skladu s KP dejavnosti in določili Pravilnika o plačah Zdravilišča Laško. Podrobneje razkrivamo stroške dela v točki 5 – poročilo o kadrih.

**Odpisi vrednosti** so v odhodkih udeleženi s 10,8 % in so se v primerjavi z lanskim letom povečali za 8 %. Uporabili smo proporcionalno časovno metodo amortiziranja. Amortizacijo smo obračunali posamično tako, da smo glede na dobo koristnosti naložb določili minimalne amortizacijske stopnje ter je mesečno vkalkulirali v stroške po funkcionalnem načelu po številu planiranih nočitev, konec leta pa opravili končni obračun. Amortizacijske stopnje po amortizirljivih sredstvih izkazujemo v točki 2.1. – razkritje osnovnih sredstev.

V letu 2007 se niso menjale niti življenjska doba niti stopnje amortizacije neopredmetenih in opredmetenih osnovnih sredstev. Ob tem naj omenimo, da je amortizacija za objekte Zdravilišča Laško obračunana po 5 % stopnji, medtem ko je za objekte varovanih stanovanj stopnja amortizacije 2,5 %, ker predvidevamo, da bo doba uporabnosti zaradi izgradnje povsem novih objektov daljša.

V skladu s SRS 1.14 smo v letu 2003 na podlagi cenitve podjetja Sving d.o.o. določili odstotek preostale vrednosti objektov, ki se nanaša na funkcionalna zemljišča in temu ustrezno obračunali amortizacijo za tudi za leto 2007.

**Odhodki za obresti** predstavljajo 2,2 % v strukturi vseh odhodkov in zajemajo realne in revalorizacijske obresti ter prevrednotovalne odhodke dolgoročnih in kratkoročnih dolgov.

## Odhodki po funkcionalnih skupinah

	2007	2006	indeks	2007 % v prih. prodaje	2006 % v prih. prodaje
proizvajalni stroški prodanih količin	11.172.746	9.889.842	113	87	83
stroški prodajanja	612.070	560.286	109	3	4
stroški splošnih dejavnosti	1.278.800	1.100.492	116	7	7
Skupaj	13.063.616	11.550.620	113	102	96

### 2.3. Izkaz denarnih tokov z razkritji

V skladu s pravilnikom o računovodstvu Zdravilišča Laško je izkaz denarnih tokov izdelan po neposredni metodi. Podatke smo pridobili iz izvirnih listin o prejemkih in izdatkih, iz izpiskov prometa in stanja poslovnih računov pri bankah in iz knjigovodskih evidenc ter jih smiselno razporedili na ustrezne postavke izkaza finančnega izida. Med denarna sredstva in njihove ustreznike (v skladu s pravilnikom) uvrščamo denarna sredstva v gotovini in na računih ter kratkoročne finančne naložbe.

Pri finančnih tokovih pri poslovanju izkazujemo prebitek prejemkov pri poslovanju v višini 9.480.303 (med drugimi prejemki iz poslovanja izkazujemo prejeta nepovratna sredstva EU in RS za izgradnjo Termalnega parka, vračila DDV od države ter prejeto odškodnino za poplavo), finančni tokovi pri naložbenju izkazujejo prebitek izdatkov nad prejemki za 41.152.013 eur zaradi vlaganj v opredmetena osnovna sredstva. Finančni tokovi pri financiranju prav tako izkazujejo prebitek prejemkov nad izdatki v višini 32.434.921 eur zaradi črpanja dolgoročnih kreditov ter vplačil za povečanje osnovnega kapitala vplačilom novih delnic.

Končno stanje denarnih sredstev in njihovih ustreznikov na dan 31.12.2007 znaša 898.449 eur.

## Izkaz denarnih tokov z razkritji (različica I)

v eur

	LETO 2007	LETO 2006	indeks
<b>A. DENARNI TOKOVI PRI POSLOVANJU</b>			
<b>a) prejemki pri poslovanju</b>	<b>21.418.599</b>	<b>13.204.036</b>	<b>162</b>
prejemki od prodaje proizvodov in storitev (z DDV)	13.503.794	13.010.249	104
drugi prejemki pri poslovanju	7.914.805	193.787	4.084
	-		
<b>b) izdatki pri poslovanju</b>	<b>11.938.296</b>	<b>-11.074.591</b>	<b>108</b>
izdatki za nakup materiala in storitev	-5.566.405	-5.222.083	107
izdatki za plače in deleže zaposlencev v dobičku	-6.131.731	-5.507.695	111
izdatki za dajatve vseh vrst (DDV, tur. taksa)	-163.894	-210.441	78
drugi izdatki pri poslovanju	-76.266	-134.372	57
<b>c) prebitek prejemkov pri poslovanju ali prebitek izdatkov pri poslovanju (a + b)</b>	<b>9.480.303</b>	<b>2.129.445</b>	<b>445</b>
<b>B. DENARNI TOKOVI PRI NALOŽBENJU</b>			
<b>a) prejemki pri naložbenju</b>	<b>12.412.248</b>	<b>265.256</b>	<b>4.679</b>
prejemki od dobljenih obresti in deležev v dobičku drugih, ki se nanašajo na naložbenje	47.397	6.188	766
prejemki od odtujitve neopredmetenih sredstev	0		
prejemki od odtujitve opredmetenih osnovnih sredstev	49.851	133.880	37
prejemki od odtujitve naložbenih nepremičnin	0		
prejemki od odtujitve dolgoročnih finančnih naložb	0		
prejemki od odtujitve kratkoročnih finančnih naložb	12.315.000	125.188	
	-		
<b>b) izdatki pri naložbenju</b>	<b>53.564.301</b>	<b>-2.293.920</b>	<b>2.335</b>
izdatki za pridobitev neopredmetenih sredstev	-256.487	-32.219	796
	-		
izdatki za pridobitev opredmetenih osnovnih sredstev	33.742.814	-2.136.513	1.579
izdatki za pridobitev naložbenih nepremičnin	0		
izdatki za pridobitev dolgoročnih finančnih naložb	0		
	-		
izdatki za pridobitev kratkoročnih finančnih naložb	19.565.000	-125.188	
<b>c) prebitek prejemkov pri naložbenju ali prebitek izdatkov pri naložbenju (a + b)</b>	<b>41.152.053</b>	<b>-2.028.664</b>	<b>2.029</b>
<b>C. DENARNI TOKOVI PRI FINANCIRANJU</b>			
<b>a) prejemki pri financiranju</b>	<b>40.434.581</b>	<b>7.374.887</b>	<b>548</b>
prejemki od vplačanega kapitala	12.154.581	294.183	4.132
prejemki od povečanja dolgoročnih finančnih obveznosti	23.200.000	500.000	4.640
prejemki od povečanja kratkoročnih finančnih obveznosti	5.080.000	6.580.704	77
<b>b) izdatki pri financiranju</b>	<b>-7.999.660</b>	<b>-7.619.404</b>	<b>105</b>
izdatki za dane obresti, ki se nanašajo na financiranje	-820.479	-245.981	334
izdatki za vračila kapitala	0		
izdatki za odplačila dolgoročnih finančnih obveznosti	-1.701.627	-1.544.279	110
izdatki za odplačila kratkoročnih finančnih obveznosti	-5.333.554	-5.704.390	93
izdatki za izplačila dividend in drugih deležev v dobičku	-144.000	-124.754	115
<b>c) prebitek prejemkov pri financiranju ali prebitek izdatkov pri financiranju (a + b)</b>	<b>32.434.921</b>	<b>-244.517</b>	<b>13.265</b>
<b>Č. KONČNO STANJE DENARNIH SREDSTEV</b>	<b>898.449</b>	<b>135.278</b>	<b>664</b>
denarni izid v obdobju (Ac + Bc + Cc)	763.171	-143.736	-531
začetno stanje denarnih sredstev	135.278	279.014	48





		Vpoklicani kapital		Kapitalske rezerve	Rezerve iz dobička					splošni prevredn. popravek kapitala	Presežek iz prevrednotenja	Preneseni čisti poslovni izid		Čisti poslovni izid poslovnega leta		skupaj kapital	
		Osnovni kapital	Nvpoklicani kapital (kot odbitna postavka)		Zakonske rezerve	Rezerve za lastne delnice in lastne poslovne deleže	Lastne delnice in lastni poslovni deleži (kot odbitna postavka)	Statutarne rezerve	Druge rezerve iz dobička			Preneseni čisti dobiček	Prenesena čista izguba	Čisti dobiček poslovnega leta	Čista izguba poslovnega leta		
c)	uporaba presežka iz prevrednotenja (za oslabitev sredstev)																
č)	prenos presežka iz prevrednotenja (v poslovne prihodke ali finančne prihodke)																
d)	druga zmanjšanja sestavin kapitala																
e)	odtujitev oziroma umik lastnih delnic in lastnih poslovnih deležev																
<b>D</b>	<b>Končno stanje 31.decembra 2007</b>	<b>7.050.000</b>	<b>0</b>	<b>4.958.658</b>	<b>169.864</b>	<b>0</b>	<b>0</b>	<b>313.457</b>	<b>1.114.028</b>		<b>2.058.084</b>	<b>0</b>	<b>0</b>	<b>177.302</b>	<b>0</b>	<b>15.841.393</b>	
<b>BILANČNI DOBIČEK 2007</b>												<b>177.302</b>		<b>177.302</b>			

## 2.5. Temeljni kazalniki gospodarjenja v letu 2007

	leto 2007	leto 2006	indeks	zdravilišča v RS	indeks
<b>Gospodarnost</b>					
Gospodarnost poslovanja	1,06	1,06	100	1,12	95
<b>Dobičkonosnost</b>					
Čista dobičkonosnost osnovnega kapitala	4,00	4,10	98	4,08	98
<b>Stanje financiranja</b>					
Stopnja lastniškosti financiranja	25	51	49	59	42
Stopnja dolgoročnosti financiranja	74	78	95	83	89
<b>Stanje investiranja</b>					
Stopnja osnovnosti investiranja	81	92	87	77	106
Stopnja dolgoročnosti investiranja	81	93	87	94	87
<b>Vodoravni finančni ustroj</b>					
Kapitalska pokritost osnovnih sredstev	0,31	0,55	56	0,77	40
Neposredna pokritost kratkoročnih obveznosti (hitri koeficient)	0,51	0,03	1.700	0,17	298
Pospešena pokritost kratkoročnih obveznosti	0,70	0,26	269	0,33	210
Kratkoročna pokritost kratkoročnih obveznosti	0,73	0,30	244	0,34	217
Kratkoročna terjatveno-obveznostna razmerja	0,19	0,23	82	0,16	117
<b>Dohodkovnost (v eur)</b>					
Prihodki na delavca	41.046	38.124	108	52.650	78
Dobiček na delavca	2.009	1.579	127	3.260	62
Bruto dodana vrednost na delavca	20.494	19.846	103	18.093	113
Povprečna bruto plača na delavca	1.167	1.136	103	1.126	104

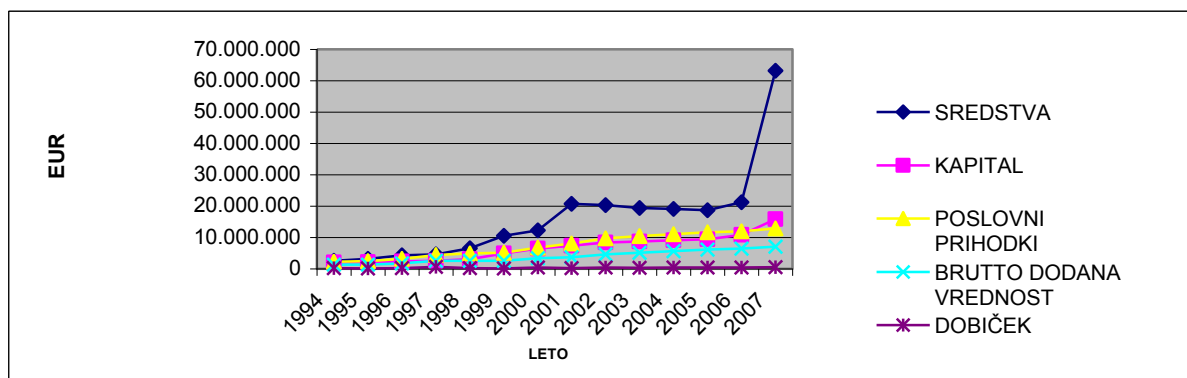
Opomba:

Za zunanje poslovno poročanje SRS 29 in 30 nista več predpisana, tako da je vključitev kazalnikov v računovodsko poročilo prostovoljna.

## 2.6. Prikaz gibanja premoženja, kapitala in poslovnega rezultata po letih

v eur

	Sredstva	Kapital	Čisti prihodki iz prodaje	Bruto dodana vrednost	Dobiček po obdavčitvi
1994	2.542.213	2.006.781	2.249.424	1.303.100	194.997
1995	3.169.154	2.170.877	2.465.865	1.346.720	62.014
1996	4.257.866	2.361.914	3.187.961	1.772.730	181.088
1997	4.601.640	2.594.037	4.363.746	2.505.350	561.722
1998	6.578.518	3.035.770	4.926.335	2.556.180	223.080
1999	10.480.124	4.922.329	5.080.667	2.584.506	81.456
2000	12.201.131	6.462.957	6.731.230	3.415.607	388.612
2001	20.735.749	7.356.794	8.038.662	3.671.541	190.586
2002	20.309.180	8.343.995	9.644.287	4.563.479	450.926
2003	19.388.600	8.651.661	10.443.807	5.130.583	307.666
2004	19.117.668	9.064.601	11.051.431	5.644.070	412.944
2005	18.660.345	9.433.191	11.642.873	6.084.326	368.590
2006	21.273.481	10.849.862	11.980.441	6.417.380	425.409
2007	63.142.988	15.841.393	12.828.500	7.014.124	524.446
ind.07/94	2.484	789	570	538	269



### 3. UGOTOVITEV DOBIČKA IN PREDLOG DELITVE

#### Ugotovitev dobička poslovnega leta 2007

	Leto 2007	struktura	Leto 2006	struktura	indeks
PRIHODKI	14.048.015	100	12.327.925	100	114
STROŠKI IN ODHODKI	13.364.302	95	11.823.141	96	113
<b>DOBIČEK PRED OBDAVČITVIJO</b>	<b>683.712</b>	<b>5</b>	<b>504.784</b>	<b>4</b>	<b>135</b>
DAVEK IZ DOBIČKA	162.997		85.132		
<b>ČISTI DOBIČEK</b>	<b>520.715</b>		<b>419.652</b>		<b>124</b>
ODLOŽENI DAVKI	3.730		5.754		<b>65</b>
<b>SKUPAJ ČISTI POSLOVNI IZID</b>	<b>524.445</b>		<b>425.406</b>		<b>123</b>

#### Uporaba čistega dobička poslovnega leta 2007

	Čisti dobiček poslovnega leta 2007	520.715,26
1.	Uporaba za namene iz prvega odstavka 230. člena ZGD-1	173.571,75
-	kritje prenesene izgube	0
-	oblikovanje zakonskih rezerv po četrtem odstavku 64. člena ZGD-1	0
-	oblikovanje rezerv za lastne deleže po petem odstavku 64. člena ZGD-1	0
-	oblikovanje statutarnih rezerv na podlagi 40. člena Statuta d.d. v višini ene tretjine čistega dobička poslovnega leta	173.571,75
	<b>Ostaneč čistega dobička poslovnega leta 2007 po uporabi za namene iz prvega odstavka 230. člena ZGD-1</b>	<b>347.143,51</b>
2.	Uporaba za druge rezerve iz dobička po tretjem odstavku 228. člena ZGD	173.571,75
	<b>Ostaneč čistega dobička poslovnega leta 2006</b>	<b>173.571,76</b>
	Odloženi davki	3.730,41
3.	<b>SKUPAJ ČISTI DOBIČEK</b>	<b>177.302,17</b>

#### Ugotovitev bilančnega dobička in predlog za delitev

##### Bilančni dobiček Zdravilišča Laško d.d. za leto 2007:

1. Preneseni čisti dobiček iz prejšnjih poslovnih let	0,00 €
2. Čisti dobiček poslovnega leta 2007	177.302,17 €
<b>Skupaj bilančni dobiček poslovnega leta 2007</b>	<b>177.302,17 €</b>

Uprava v soglasju z nadzornim svetom predlaga skupščini, da se bilančni dobiček leta 2007 v višini 177.302,17 € razporedi v druge rezerve iz dobička, del dobička preteklih let, pa izplača glede na prispevek kapitala in upravljanja k rezultatu družbe in sicer za:

- dividende v višini 236.880,00 €, kar znaša 0,112 € na navadno imensko delnico
- nagrado upravi v bruto vrednosti 17.730,00 €
- nagrado nadzornemu svetu v bruto vrednosti 17.730,00 €

Laško, 12. marec 2008

Direktor  
Mag. Roman Matek





### III. POROČILO NADZORNEGA SVETA

Sprejeto na 31. redni seji nadzornega sveta dne 4.4.2008

Nadzorni svet Zdravilišča Laško je imel v letu 2007 štiri redne seje in tri korespondenčne seje. Nadzorni svet je spremljal poslovanje ter vodenje družbe preko sej nadzornega sveta ter na podlagi rednih mesečnih poročil uprave o tekočih dogajanjih v družbi.

Na sejah je obravnaval naslednje teme, ki so pomembne za razvoj družbe:

- Letno poročilo za leto 2006
- Tekoče poslovanje
- Dokapitalizacija Zdravilišča Laško d.d. z odobrenim kapitalom
- Imenovanje direktorja družbe za mandatno obdobje 2008 do 2013
- Sklic skupščine
- Oblikovanje blagovne znamke
- Aktivnosti za pričetek delovanja Termalnega centra
- Pravilnik o notranji organizaciji in sistemizaciji delovnih mest
- Letni poslovni načrt za leto 2008

Na 27. redni seji (15.05.2007) je nadzorni svet obravnaval in potrdil letno poročilo za leto 2006. Nadzorni svet je globalno ocenil, da je bilo poslovanje v letu 2006 uspešno in da so bili bistveni cilji leta 2006 doseženi. V letu 2006 se je kazala močna investicijska dejavnost, v tem letu pa se je začela tudi investicija »Terme Laško«, ki jo je nadzorni svet ocenil kot ključnega pomena za nadaljnji razvoj družbe.

Obravnaval je gradivo za skupščino, ki je vključevalo sklep o uporabi bilančnega dobička ter podelitvi razrešnice članom uprave in nadzornega sveta, spremembe statuta družbe, kar se tiče firme družbe ter dejavnosti, imenovanje pooblaščenega revizorja za revizijo računovodskih izkazov ter pooblastilo upravi in nadzornemu svetu, da izpelje postopke povišanja osnovnega kapitala z odobrenim kapitalom.

Nadzorni svet je na tej seji obravnaval tudi tekoče poslovanje družbe, obračun uspešnosti direktorja družbe za leto 2006 ter pričel postopek za imenovanje direktorja družbe za obdobje od 2008 do 2013.

Na 28. redni seji (25.7.2007) je nadzorni svet obravnaval tekoče poslovanje družbe ter gradivo za sklic skupščine. Gradivo za skupščino je vsebovalo spremembo statuta glede zaokrožitve osnovnega kapitala ter pooblastila upravi in nadzornemu svetu, da izpelje postopke povišanja osnovnega kapitala z odobrenim kapitalom.

Na 29. redni seji (24.9.2007) je nadzorni svet obravnaval poročilo o tekočem poslovanju družbe ter obravnaval polletno poslovno poročilo. Seznanil se je z oblikovanjem blagovne znamke ter aktivnostmi za pričetek dejavnosti Termalnega centra. Nadzorni svet je imenoval direktorja družbe za mandatno obdobje od 2008 do 2013.

Na 30. redni seji (20.12.2007) je nadzorni svet obravnaval poročilo o poslovanju z oceno poslovnih rezultatov za leto 2007 ter osnutek poslovnega načrta za leto 2008. Seznanil se s pravilnikom o notranji organizaciji in sistemizaciji delovnih mest ter določil akontacijo uspešnosti direktorja družbe za leto 2008.

Na korespondenčnih sejah je nadzorni svet podal soglasja k sklepu uprave o dokapitalizaciji z odobrenim kapitalom ter sprejel prečiščeno besedilo statuta po dokapitalizaciji z odobrenim kapitalom.

Nadzorni svet ocenjuje poslovanje družbe v letu 2007 kot uspešno, kljub temu, da je bilo nočitev za 1% manj kot v letu 2006. Zasedenost nočitvenih kapacitet je bila 72%, medtem, ko je bila povprečna zasedenost v hotelih slovenskih zdravilišč v letu 2007 62%. Med petnajstimi zdravilišči se Zdravilišče Laško po številu nočitev uvršča na dvanajsto mesto. Obseg zdravstvenih storitev v točkah ostaja na ravni leta 2006. V

okviru programa varstva starejših so se ob polni zasedenosti povečali oskrbni dnevi za 4%, storitve nege pa za 13%. Poslovni prihodki so za 14% večji kot leto poprej. V letu 2007 se je intenzivno nadaljevala gradnja Wellness hotela in Termalnega centra, le-ta se je v mesecu decembru uspešno zaključil s tehničnim pregledom. S temi investicijami se ustvarjajo možnosti za povečanje deleža prihodkov, ki ni odvisen od javnih storitev in nepridobitnih dejavnosti. Nadzorni svet podpira povečane trženjske aktivnosti, posebej na tujih trgih, s katerimi bo mogoče doseči porast števila gostov in nočitev ter s tem povečanje tržnega deleža, kar je pogoj za nadaljnjo rast družbe. Nadzorni svet pozitivno ocenjuje skrb družbe za strokovni razvoj kadrov s tem pa za dvig kakovosti storitev. Istočasno Nadzorni svet obžaluje, da država pri podeljevanju koncesij za institucionalno varstvo starejših ne upošteva v zadostni meri organizacijske, strokovno-kadrovske in ostale usposobljenosti družbe in ji ne dodeli koncesije za institucionalno varstvo starejših in s tem družbi omejuje nadaljnji razvoj na tem področju.

Kar se tiče ocene doseženih kazalnikov, posebej kazalnika stanja financiranja, stanja investiranja ter vodoravnega finančnega ustroja je potrebno upoštevati, da je bilo leto 2007 doslej najbolj investicijsko intenzivno in zaradi tega zelo zahtevno. Kljub temu je družba po oceni Nadzornega sveta uspešno vzdrževala finančna razmerja in izvajala optimalno strukturo financiranja investicij v danih razmerah.

Kljub poplavi, ki je družbo prizadela v mesecu septembru 2007 je bilo doseženih 683.713 eur dobička, kar je nekoliko več kot je bilo načrtovano, čisti dobiček pa je za 23% večji kot leto poprej ter zagotavlja 4,03% donos na kapital

Revizijska družba Rödl&Partner d.o.o. Ljubljana je revidirala bilanco stanja ter z njo povezane: izkaz poslovnega izida, izkaz finančnega izida in izkaz gibanja kapitala za poslovno leto 2007 ter poslovno poročilo posloводства. Izstavila je revizijsko poročilo in revizijsko mnenje o računovodskih izkazih na dan 31.12.2007 in je sestavni del letnega poročila.

Revizijska družba meni, da so zgoraj navedeni računovodski izkazi resnična in poštena slika finančnega stanja Zdravilišča Laško d.d., poslovnega izida njenega poslovanja, finančnega izida in gibanja kapitala v preteklem letu . Poslovno poročilo je v skladu z revidiranimi računovodskimi izkazi.

Na podlagi pregledanega letnega poročila za leto 2007 ter poročila revizorja, nadzorni svet verjame, da je revizijska družba revizijo opravila po svojem najboljšem znanju in v najboljši veri ter v skladu z vsemi veljavnimi načeli in standardi.

Nadzorni svet soglaš s predlogom o uporabi bilančnega dobička, ker ugotavlja, da je v skladu z zakonskimi določili in dolgoročnimi interesi delničarjev in razvojnimi potrebami družbe.

Uprava, strokovno vodstvo ter zaposleni so uspešno realizirali zahtevane naloge ter jim Nadzorni svet daje vsa priznanja. Glede na vse napore, ki so jih uprava in zaposleni vložili v investicije ter pridobivanje koncesij je Nadzorni svet neprijetno presenečen in kritičen glede ravnanja državnih organov pri podeljevanju koncesij ter glede njihove neažurnosti in neučinkovitosti.

Po pregledu letnega poročila nadzorni svet k Letnemu poročilu za leto 2007 nima pripomb ter ga potrjuje.

Laško, april 2008

Predsednik nadzornega sveta  
Jožef Pušnik



## IV. POROČILO REVIZORJA

Rödl & Partner

Rödl & Partner, d.o.o.

Dunajska 129  
SLO – 1000 Ljubljana  
ID: S177532422  
Telefon: 386 61 565 75 90  
Telefaks: 386 01 589 64 95  
e-mail: marta.juvan@roedl.si

### REVIZORJEVO POROČILO NAMENJENO POSLOVODSTVU IN LASTNIKOM DRUŽBE ZDRAVILIŠČE LAŠKO D.D. LAŠKO

Revidirali smo priložene računovodske izkaza gospodarske družbe Zdravilišče Laško, Medicina in turizem d.d. Laško, Zdraviliška cesta 4, 3270 Laško, ki vključujejo bilanco stanja na dan 31. decembra 2007, izkaz poslovnega izida, izkaz gibanja kapitala in izkaz denarnih tokov za tedaj končano leto ter povzetek bistvenih računovodskih usmeritev in druge pojasnjevalne opombe. Pregledali smo tudi poslovno poročilo.

#### *Odgovornost posloводства za računovodske izkaze*

Posloводство je odgovorno za pripravo in pošteno predstavitev teh računovodskih izkazov v skladu s slovenskimi računovodskimi standardi. Ta odgovornost vključuje: vzpostavitev, delovanje in vzdrževanje notranjega kontroliranja, povezanega s pripravo in pošteno predstavitvijo računovodskih izkazov, ki ne vsebujejo pomembno napačne navedbe zaradi prevare ali napake, izbiro in uporabo ustreznih računovodskih usmeritev ter pripravo računovodskih ocen, ki so utemeljene v danih okoliščinah.

#### *Revizorjeva odgovornost*

Naša odgovornost je izraziti mnenje o teh računovodskih izkazih na podlagi revizije. Revizijo smo opravili v skladu z mednarodnimi standardi revidiranja. Ti standardi zahtevajo od nas izpolnjevanje etičnih zahtev ter načrtovanje in izvedbo revizije za pridobitev sprejemljivega zagotovila, da računovodski izkazi ne vsebujejo pomembno napačne navedbe.

Revizija vključuje izvajanje postopkov za pridobitev revizijskih dokazov o zneskih in razkritjih v računovodskih izkazih. Izbrani postopki so odvisni od revizorjeve presoje in vključujejo tudi ocenjevanje tveganj napačne navedbe v računovodskih izkazih zaradi prevare ali napake. Pri ocenjevanju teh tveganj prouči revizor notranje kontroliranje, povezano s pripravljanjem in poštenim predstavljanjem računovodskih izkazov družbe, da bi določil ustrezne revizijske postopke, ne pa, da bi izrazil mnenje o uspešnosti notranjega kontroliranja družbe. Revizija vključuje tudi ovrednotenje ustreznosti uporabljenih računovodskih usmeritev in utemeljenosti računovodskih ocen posloводства kot tudi ovrednotenje celotne predstavitve računovodskih izkazov.

Verjamemo, da so pridobljeni revizijski dokazi zadostna in ustrezna podlaga za naše revizijsko mnenje.

#### *Mnenje*

Po našem mnenju so računovodski izkazi resničen in pošten prikaz finančnega stanja gospodarske družbe Zdravilišče Laško, Medicina in turizem d.d. Laško, Zdraviliška cesta 4, 3270 Laško na dan 31. decembra 2007 ter njenega poslovnega izida in denarnih tokov za tedaj končano leto v skladu s

Avstrija, Danska, Estonija, Finska, Hon Kong, Hrvaška, Indija, Indonezija, Italija, Latvija, Litva, LR Kitajska, Madžarska, Nemčija, Poljska, Republika Češka, Republika Slovaška, Rusija, Spanija, Švedska, Turčija

Štev. TRR: 07000-000066632  
Okrožno sodišče v Ljubljani  
Štev. reg. vložka: 1/31968/00  
Osnovni kapital: 2.100.000 tolarjev

## Rödl & Partner

slovenskimi računovodskimi standardi.  
Poslovno poročilo je skladno z revidiranimi računovodskimi izkazi.

Laško, dne 2. 4. 2008

Pooblaščen revizor:  
mag. Mirko Ulaga, univ. dipl. ekon.  
spec. rev.



Rödl & Partner  
Družba s omejeno odgovornostjo  
Ljubljana, Tabor 1000, Ljubljana